

IMPORTANTE

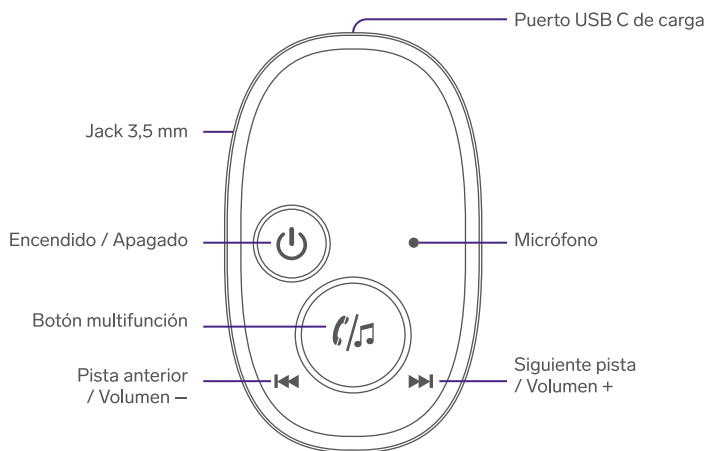


Por favor, lee completamente y con atención este instructivo, antes de realizar cualquier acción con el equipo, para saber cómo utilizarlo adecuadamente.

La información es presentada únicamente como referencia; debido a actualizaciones pueden existir diferencias. Las imágenes mostradas son ilustrativas. El diseño y el funcionamiento del producto pueden variar sin previo aviso.

Consulta nuestra página www.steren.com para obtener la versión más reciente del manual de instrucciones.

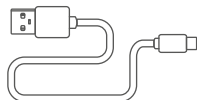
PARTES Y CONTENIDO



Cable AUX 3,5 mm



Cable USB a USB C



Cople plug a plug 3,5 mm



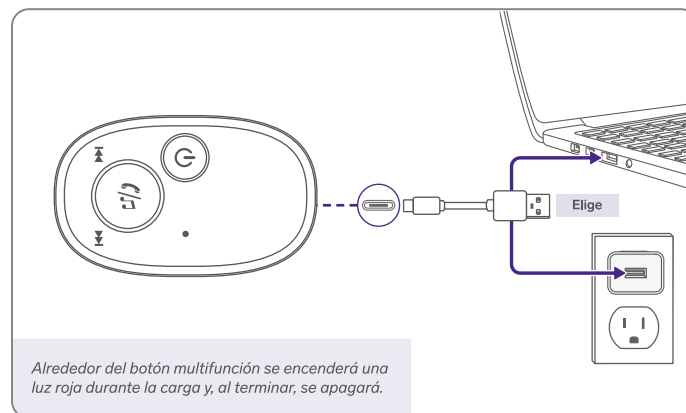
PRECAUCIONES

- Los niños deben supervisarse para asegurarse de que no empleen el aparato como juguete.
- Antes de usar el receptor, asegúrate de que el volumen de tu equipo de sonido esté moderado.
- Los sonidos con volumen alto pueden producir graves daños al oído.
- No coloques objetos pesados sobre el receptor.
- No uses ni almacenes el receptor en lugares donde existan goteras o salpicaduras.
- Límpialo con un paño suave y seco.
- No deseches este o cualquier equipo electrónico en tiraderos comunes. Contacta a la autoridad encargada del correcto tratamiento de residuos o desechos electrónicos en tu localidad, o acude a una planta de reciclaje.
- No intentes abrir ni reparar el producto.

La operación de este equipo está sujeta a las siguientes dos condiciones: (1) es posible que este equipo o dispositivo no cause interferencia perjudicial y (2) este equipo o dispositivo debe aceptar cualquier interferencia, incluyendo la que pueda causar su operación no deseada.

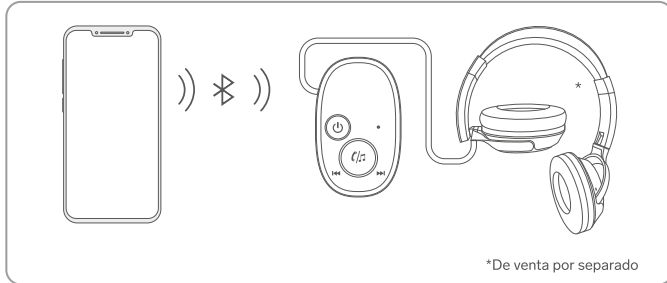
CÓMO CARGAR LA BATERÍA

Utiliza el cable USB a USB C, para conectar el receptor a un cargador de 5 V= 1 A máx. (de venta por separado) o conéctalo a un puerto de tu computadora.

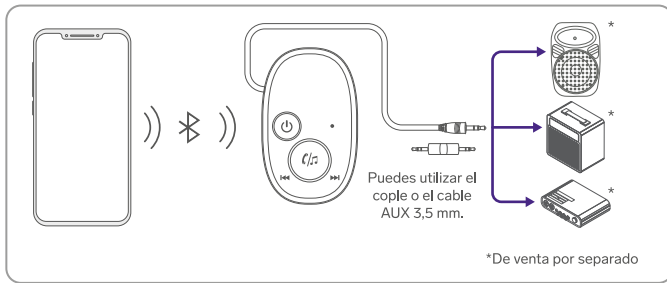


CONEXIONES

A. Conecta unos audífonos alámbricos



B. Conecta un equipo de sonido



VINCULACIÓN BLUETOOTH

- Mantén presionado el botón de Encendido / Apagado hasta que una luz azul comience a destellar alrededor del botón multifunción.
- Activa el Bluetooth en tu celular. Busca y vincula el dispositivo **Steren POD-177**. *La luz permanecerá encendida en azul cuando el equipo esté vinculado.*

El equipo se vinculará automáticamente al último equipo enlazado.

CONTROLES*

	Reproductor	Manos libres
	Presiona 1 vez para reproducir Presiona 1 vez para pausar Mantén presionado para activar el asistente de voz	Presiona 1 vez para contestar Presiona 1 vez para colgar Mantén presionado para rechazar una llamada entrante Presiona 2 veces para llamar al último número marcado Cuando contestes una llamada, mantén presionado para cambiar la llamada del receptor a tu celular y viceversa
	Mantén presionado para aumentar el volumen Presiona 1 vez para pasar a la siguiente pista	
	Mantén presionado para disminuir el volumen Presiona 1 vez para regresar a la pista anterior	

*Las funciones pueden variar, dependiendo del tipo de dispositivo vinculado y de su sistema operativo.

CÓMO APAGAR EL RECEPTOR

Mantén presionado el botón de encendido / apagado hasta que la luz alrededor del botón multifunción se apague.

ESPECIFICACIONES

Alimentación: 5 V⁼⁼ 1 A (x USB)
 Batería interna: 3,7 V⁼⁼ 200 mA
 Frecuencia de operación: 2,4 GHz

Las especificaciones pueden cambiar sin previo aviso.

PÓLIZA DE GARANTÍA

Producto: Receptor de audio Bluetooth
 Modelo: POD-177
 Marca: Steren



Esta póliza garantiza el producto por el término de un año en todos sus componentes y mano de obra, y tres meses en la batería, contra cualquier defecto de fabricación y funcionamiento, a partir de la fecha de entrega.

CONDICIONES

- Para hacer efectiva la garantía, debe presentarse esta póliza, factura o comprobante de compra y el producto, en el lugar donde fue adquirido o en Electrónica Steren S.A. de C.V.
- Electrónica Steren S.A. de C.V. se compromete a reparar el producto en caso de estar defectuoso, sin ningún cargo al consumidor. Los gastos de transportación serán cubiertos por el proveedor.
- El tiempo de reparación en ningún caso será mayor a 30 días, contados a partir de la recepción del producto en cualquiera de los sitios donde pueda hacerse efectiva la garantía.
- El lugar donde se pueden adquirir partes, componentes, consumibles y accesorios, así como hacer válida esta garantía es en cualquiera de las direcciones mencionadas posteriormente.

ESTA PÓLIZA NO SE HARÁ EFECTIVA EN LOS SIGUIENTES CASOS:

- Cuando el producto ha sido utilizado en condiciones distintas a las normales.
- Cuando el producto no ha sido operado de acuerdo con el instructivo de uso.
- Cuando el producto ha sido alterado o reparado por personal no autorizado por Electrónica Steren S.A. de C.V.

El consumidor podrá solicitar que se haga efectiva la garantía ante la propia casa comercial donde adquirió el producto. Si la presente garantía se extraviara, el consumidor puede recurrir a su proveedor para que le expida otra póliza, previa presentación de la nota de compra o factura respectiva.

DATOS DEL DISTRIBUIDOR

Nombre del Distribuidor _____
 Domicilio _____
 Fecha de entrega _____

ELECTRÓNICA STEREN S.A. DE C.V.

Biólogo Maximino Martínez, núm. 3408, col. San Salvador Xochimanca, Azcapotzalco, Ciudad de México, C.P. 02870, RFC: EST850628-K51

STEREN PRODUCTO EMPACADO S.A. DE C.V.

Autopista México-Querétaro, Km 26.5, sin número, Nave Industrial 3-A, col. Lomas de Boulevares, Tlahepanitla de Baz, Estado de México, C.P. 54020, RFC: SPE-941215-H43

En caso de que tu producto presente alguna falla, o si tienes alguna duda o pregunta, por favor, llama a nuestro Centro de Atención a Clientes, en donde con gusto te atenderemos en todo lo relacionado con tu producto Steren.

Centro de Atención a Clientes: (55) 15 16 60 00