

## IMPORTANTE



Por favor, lee completamente y con atención este instructivo, antes de realizar cualquier acción con el equipo, para saber cómo utilizarlo adecuadamente.

La información es presentada únicamente como referencia; debido a actualizaciones pueden existir diferencias. Las imágenes mostradas son ilustrativas. El diseño y el funcionamiento del producto pueden variar sin previo aviso.

Consulta nuestra página [www.stereon.com](http://www.stereon.com) para obtener la versión más reciente del manual de instrucciones.

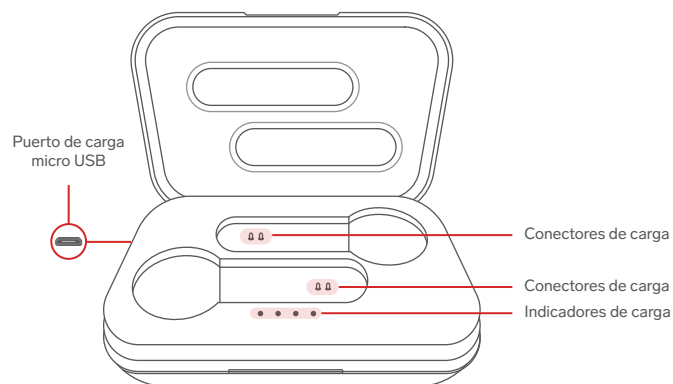
## PRECAUCIONES

- Antes de usar los audífonos, asegúrate de que el volumen de tu equipo esté moderado. Los sonidos con volumen alto pueden producir graves daños al oído.
- Evita utilizar los audífonos mientras realizas alguna actividad que requiera tu atención. Es peligroso incrementar demasiado el volumen, al no poder oír los sonidos del exterior.
- Antes de utilizarlos, carga al 100% la batería.
- No uses ni almacenes los audífonos en lugares donde existan goteras, salpicaduras ni fuentes de calor o frío extremo.
- Límpialos con un paño suave y seco.
- Los niños deben ser supervisados para asegurarse de que no empleen el aparato como juguete.
- No deseches este o cualquier equipo electrónico en tiraderos comunes. Contacta a la autoridad encargada del correcto tratamiento de residuos o desechos electrónicos en tu localidad, o acude a una planta de reciclaje.

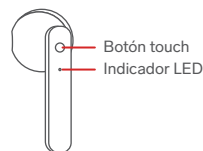
La operación de este equipo está sujeta a las siguientes dos condiciones: (1) es posible que este equipo o dispositivo no cause interferencia perjudicial y (2) este equipo o dispositivo debe aceptar cualquier interferencia, incluyendo la que pueda causar su operación no deseada.

## PARTES Y CONTENIDO

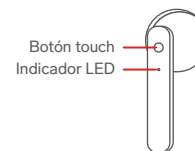
### Estuche de carga



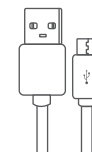
### Auricular izquierdo



### Auricular derecho



### Cable USB a micro USB



## ESPECIFICACIONES

Alimentación: 5 V $\approx$  500 mA (x USB)  
 Frecuencia de operación: 2,4 GHz  
 Versión Bluetooth: 5.0  
 Duración de la batería audífonos: 4 h  
 Batería de audífonos: 3,7 V $\approx$  30 mAh  
 Batería de estuche/base: 3,7 V $\approx$  300 mAh  
 Ciclos de carga por batería de la base de carga: 3  
 Temperatura de operación: -20 °C – 60 °C

**Audífono:**  
 Respuesta en frecuencia: 20 – 20 000 Hz  
 Unidad: 10 mm  
 Impedancia: 32  $\Omega$   
 Sensibilidad: 105  $\pm$ 3 dB @ 1 kHz  
 Potencia máxima: 3 mW

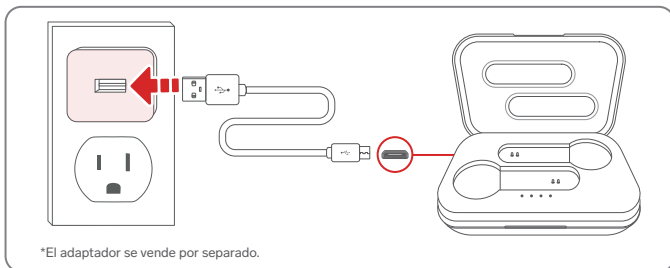
**Micrófono:**  
 Sensibilidad: -40  $\pm$ 3 dB  
 Frecuencia de respuesta: 70 Hz – 16 kHz  
 Impedancia:  $\leq$ 2,2 k $\Omega$

Las especificaciones pueden cambiar sin previo aviso.

## CÓMO CARGAR LA BATERÍA DEL ESTUCHE

Por favor, asegúrate de que la batería del estuche esté completamente cargada antes de utilizarlo.

Utiliza el cable USB a micro USB para conectar el estuche a un adaptador de corriente (5 V === 500 mA)\*. Luego, conéctalo a un contacto eléctrico.



Durante el proceso de carga, los LED indicadores destellarán 1 a 1. Cuando el proceso finalice, los LED indicadores permanecerán encendidos.

## CÓMO VINCULAR LOS AUDÍFONOS A TU CELULAR

- 1 Retira los audífonos del estuche. Automáticamente se vincularán entre sí. El LED indicador de cualquier auricular destellará, esto quiere decir que los audífonos están listos para la conexión Bluetooth.
- 2 Activa el Bluetooth en tu celular.
- 3 Busca y selecciona el dispositivo **STEREN AUD-7460BL**. Si la vinculación es exitosa, el LED indicador dejará de destellar.

## CÓMO USAR LOS BOTONES TOUCH

Las funciones pueden variar, dependiendo del modelo y de la versión del sistema operativo de tu dispositivo móvil.

### En reproductor de audio

Función	Operación
Reproducir / Pausar	Presiona 1 vez
Siguiente pista	Presiona 2 veces
Pista anterior	Presiona 3 veces
Activar el asistente	Mantén presionado y, después de escuchar un tono, deja de presionar

### En manos libres

	Función	Operación
Llamada entrante	Contestar	Presiona 1 vez
	Rechazar	Mantén presionado
Llamada en proceso	Colgar	Presiona 1 vez

### Cómo encender y apagar

Mantén presionadas las zonas touch de ambos auriculares hasta que se enciendan o se apaguen.

## CÓMO CARGAR LOS AUDÍFONOS

Por favor, asegúrate de que la batería de los audífonos esté completamente cargada, antes de utilizarlos.

Coloca los audífonos dentro del estuche de carga. Asegúrate de colocarlos en el lugar que les corresponde.

Durante el proceso de carga, los LED indicadores permanecerán encendidos en color rojo. Al finalizar el proceso, los LED indicadores se apagarán.

## PÓLIZA DE GARANTÍA

Producto: Audífonos Bluetooth FreePods Touch  
Modelo: AUD-7460BL  
Marca: Steren



Esta póliza garantiza el producto por el término de un año en todos sus componentes y mano de obra, y tres meses en la batería, contra cualquier defecto de fabricación y funcionamiento, a partir de la fecha de entrega.

### CONDICIONES

1. Para hacer efectiva la garantía, debe presentarse esta póliza, factura o comprobante de compra y el producto, en el lugar donde fue adquirido o en Electrónica Steren S.A. de C.V.
2. Electrónica Steren S.A. de C.V. se compromete a reparar el producto en caso de estar defectuoso, sin ningún cargo al consumidor. Los gastos de transportación serán cubiertos por el proveedor.
3. El tiempo de reparación en ningún caso será mayor a 30 días, contados a partir de la recepción del producto en cualquiera de los sitios donde pueda hacerse efectiva la garantía.
4. El lugar donde se pueden adquirir partes, componentes, consumibles y accesorios, así como hacer válida esta garantía es en cualquiera de las direcciones mencionadas posteriormente.

### ESTA PÓLIZA NO SE HARÁ EFECTIVA EN LOS SIGUIENTES CASOS:

1. Cuando el producto ha sido utilizado en condiciones distintas a las normales.
2. Cuando el producto no ha sido operado de acuerdo con el instructivo de uso.
3. Cuando el producto ha sido alterado o reparado por personal no autorizado por Electrónica Steren S.A. de C.V.

El consumidor podrá solicitar que se haga efectiva la garantía ante la propia casa comercial donde adquirió el producto. Si la presente garantía se extraviara, el consumidor puede recurrir a su proveedor para que le expida otra póliza, previa presentación de la nota de compra o factura respectiva.

### DATOS DEL DISTRIBUIDOR

Nombre del Distribuidor \_\_\_\_\_  
Domicilio \_\_\_\_\_  
Fecha de entrega \_\_\_\_\_

### ELECTRÓNICA STEREN S.A. DE C.V.

Biólogo Maximino Martínez, núm. 3408, col. San Salvador Xochimanca, Azcapotzalco, Ciudad de México, C.P. 02870, RFC: EST850628-K51

### STEREN PRODUCTO EMPACADO S.A. DE C.V.

Autopista México-Querétaro, Km 26.5, sin número, Nave Industrial 3-A, col. Lomas de Boulevares, Tlalnepantla de Baz, Estado de México, C.P. 54020, RFC: SPE-941215-H43

En caso de que tu producto presente alguna falla, o si tienes alguna duda o pregunta, por favor, llama a nuestro Centro de Atención a Clientes, en donde con gusto te atenderemos en todo lo relacionado con tu producto Steren.

**Centro de Atención a Clientes: (55) 15 16 60 00**