

tecnolite[®]

CONNECT



W O W Y O U R L I F E ! [®]

tecnolite[®]

CONNECT

HOGAR, DULCE HOGAR INTELIGENTE

Imagina comenzar el día con tu alarma, una voz anunciando el pronóstico del día, la luz de tu habitación encendiéndose poco a poco y después la cafetera preparando el primer café del día.

TODO ESTO SIN MOVER UN DEDO



Wow Your Life! con TecnoLite Connect

EMPIEZA A VIVIR LA EXPERIENCIA

WOW!





¿Sabes quién es Tecnolite Connect?

Tecnolite Connect es una línea de productos inteligentes controlados vía WIFI y por una aplicación fácil y sencilla, para que puedas monitorear lo que pasa en tu hogar o negocio dentro o fuera del mismo.

Compatible con más de 50 mil productos en el mercado, la APP de Tecnolite Connect controla, crea escenas y automatiza tus espacios para vivir con mayor seguridad y comodidad.

CONOCE NUESTRA WEB



TECNOLITECONNECT.COM



TOMA TODO EL CONTROL



MULTIUSUARIO (NIVELES DE PERMISO)

Cualquiera puede tener el control. No necesitas configurar el sistema de nuevo y puede ser solamente por el tiempo que tú decidas.



PROGRAMACIÓN

Automatización de acuerdo a tus necesidades. ¡Sal sin preocupaciones! Activa tus dispositivos o escenas los días que tu quieras o activa las luces en horarios específicos para que parezca que tu casa está habitada mientras no estás.



MULTIUBICACIÓN

No importa en cuántos lugares hayas instalado los dispositivos Tecnolite Connect (tu casa, la oficina, el negocio...) contrólalo todo mediante una sola aplicación y un solo perfil.



AHORRO DE ENERGÍA

Los dispositivos son de bajo consumo de energía por lo que las baterías durarán mucho tiempo. Las luminarias tienen tecnología LED y control de intensidad de 0 a 100%, tu consumo de electricidad será menor.



RECIBE NOTIFICACIONES

Tus dispositivos te avisarán, por medio de notificaciones a tu smartphone, cualquier tipo de evento, movimiento o alerta que esté ocurriendo en tu espacio.



MODO VACACIONES

¡Sal sin preocupaciones! Configura tus luces para que parezca que tu casa está habitada mientras no te encuentras en ella; activa tus sensores, alarma y cámaras para proteger y monitorear todo lo que pasa dentro y fuera.



ACCESIBILIDAD REMOTA

La APP Tecnolite Connect da accesibilidad remota desde cualquier parte del mundo; así puedes prender, activar, monitorear, modificar o apagar los dispositivos en el momento que tú desees.



SOPORTE TÉCNICO

Nosotros te damos el soporte y te ayudamos con tus dudas de instalación. Llámanos 800 777 lite (5483) opción 5 WhatsApp: 33 1409 9052



CUANDO QUIERAS, DESDE DONDE SEA

Tecnolite Connect tiene para ti una gama de productos que te brindará la mejor experiencia de un hogar inteligente. Toma el control y deja que tus dispositivos hagan lo que tu quieras y más.



CONTROL APP

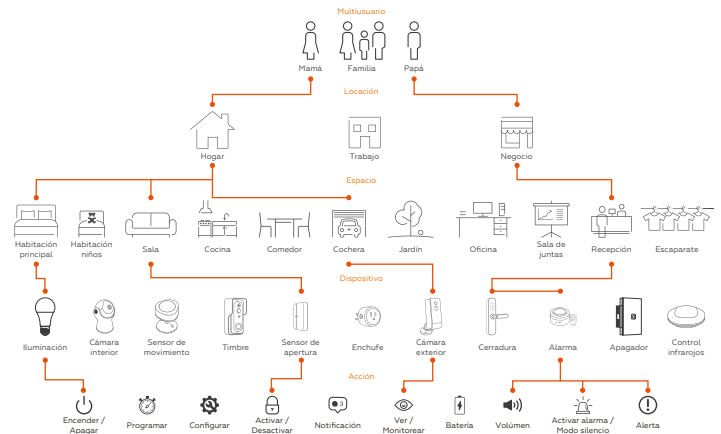
Controla el sistema desde una aplicación gratuita y muy fácil de usar, que se descarga en tu teléfono celular o tableta (disponible en Apple Store y Play Store) en tu idioma.



DESCARGA LA
APP

CREA ESCENAS

Crema momentos perfectos con tus dispositivos para que interactúen como tu quieras y hacer tu vida increíble; como una escena de "Buenos días" que encenderá tus luces poco a poco al sonar tu despertador.



EL CONTROL DE LO QUE PASA EN CASA, EN MIS MANOS

Configura las acciones de tus dispositivos, goza de combinaciones infinitas y conecta tu vida.



Conoce los beneficios de la APP



TECNOLOGÍA WIRELESS WIFI

- No necesita cables, ni ninguna instalación especial.
- Instálalo en 30 segundos.



CONTROL POR VOZ

Una vez configurado el sistema puedes controlar lo que ocurre en tu hogar o negocio, sólo pídelo. Activa, arma, enciende, apaga, atenúa con un simple comando de voz a través de Alexa, Google Home o atajos de Siri.



Compatible con: Google Assistant amazon alexa Siri Shortcuts

Amazon, Alexa y todos sus logotipos relacionados son marcas registradas de Amazon.com, Inc. o sus filiales. Google y todos sus logotipos relacionados son una marca registrada de Google LLC. App Store es una marca de servicio de Apple Inc.



KIT'S

Controla todo tu hogar y comienza a decir WOW.



Mi Smart home

KIT DE CONTROL BÁSICO AUTOMATIZACIÓN BÁSICA PARA INTERIOR KITDOBATCW



-  **1** Cámara videovigilancia interior
-  **2** Clavija inteligente
-  **2** Focos LED inteligentes RGB



KIT DE ILUMINACIÓN SMART CCT LÁMPARAS A 19 TONOS DE LUZ BLANCA KITA19CCTTCW3P



-  **3** Focos LED inteligentes CCT



KIT DE MONITOREO BÁSICO SISTEMA DE MONITOREO Y SEGURIDAD PARA INTERIORES KITASEGTCW



-  **2** Cámara videovigilancia interior
-  **1** Sensor de movimiento inteligente
-  **1** Sensor de apertura puerta / ventana inteligente



KIT DE ILUMINACIÓN SMART RGB LÁMPARAS A 19 TONOS DE LUZ BLANCA+COLORES KITA19RGBTCW3P



-  **3** Focos LED inteligentes RGB



KIT DE MONITOREO PLUS SISTEMA DE MONITOREO Y SEGURIDAD CON ALARMA PARA INTERIORES KITSSEGTCW



-  **2** Cámara videovigilancia interior
-  **1** Sensor de movimiento inteligente
-  **1** Sensor de apertura puerta / ventana inteligente
-  **1** Sirena smart con control



*Tecnolite se reserva el derecho de modificar la información sin previo aviso y no se hace responsable por errores u omisiones en este documento
* Lámparas y luminarios no aptos para trabajo de voltaje constante en niveles superiores o inferiores marcados en el producto.

tecnolite[®]

CONNECT



SEGURIDAD

Vive la tranquilidad de tu espacio en todo momento y desde donde estés.

Los productos de la categoría de seguridad que Technolite Connect ofrece son dispositivos auxiliares o de apoyo para el monitoreo a inmueble del consumidor, por lo que Technolite no asume responsabilidad alguna en caso de robo a casa habitación.

SMART ALARM SIRH1VCDTCW SIRENA CON CONTROL



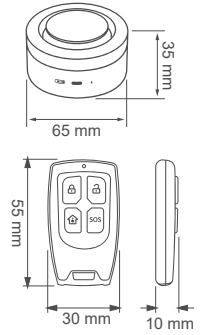
TERMINADO Blanco

APLICACIÓN Sobreponer

OBSERVACIONES Incluye batería recargable (300 mAh) x 1,
Incluye control llavero con batería de Litio 3 V (CR2032) x 1
Incluye eliminador



- Modo de Alarma ajustable con sonido y destello de luz
- Alarma SOS disponible
- Detección de manipulación, batería baja y apagado del sistema
- Compatible con hasta 8 mandos a distancia
- Volumen ajustable
- Control de tiempo ajustable: activar / desactivar / modo silencio
- Control remoto con distancia de transmisión hasta 50 metros



AWARE SM03WVCDBTCW SENSOR DE MOVIMIENTO



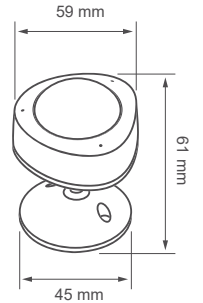
TERMINADO Blanco

APLICACIÓN Muro

OBSERVACIONES Requiere Batería 3 V 1 300 mAh
CR123A Lithium x 2 (no incluida)



- Sensor de Movimiento
- Notificación: Movimiento



OPEN ALERT SW02WDVCDBTCW SENSOR DE APERTURA PUERTA / VENTANA



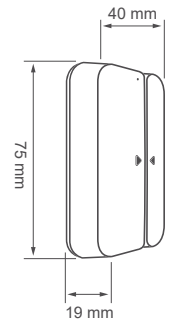
TERMINADO Blanco

APLICACIÓN Ventana

OBSERVACIONES Incluye batería 1.5 V 1 100 mAh
Alcalina AAA x 2



- Sensor de Apertura de puerta y/o ventana
- Notificación: Apertura puerta y/o Ventana



SAFE LOCK CIE202VCDTCW-BD BIDIRECCIONAL CERRADURA / CHAPA



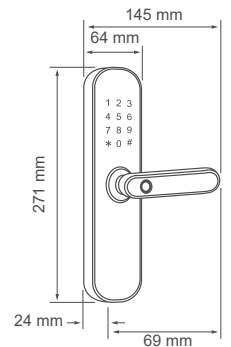
TERMINADO Negro

APLICACIÓN Empotrar y sobreponer

OBSERVACIONES Aleación de Aluminio,
Requiere 4 baterías AA



- 5 formas de cerrado: App / Llave / Huella digital / Código / Tarjeta de presencia
- Conexión Segura
- Apertura y cierre desde la App
- Crea códigos y horarios de acceso
- Notificaciones: Apertura



*Tecnolite se reserva el derecho de modificar la información sin previo aviso y no se hace responsable por errores u omisiones en este documento
* Lámparas y luminarios no aptos para trabajo de voltaje constante en niveles superiores o inferiores marcados en el producto.

tecnolite[®]
CONNECT



CÁMARAS DE MONITOREO

Vigila tus espacios con video en full
screen, desde donde estés.



VIEWER CAM6SVCDCW CÁMARA MONITOREO INTERIOR

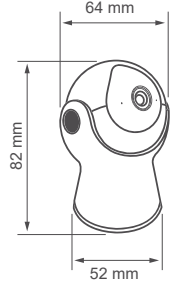


TERMINADO Blanco y negro
APLICACIÓN Sobreponer
*Incluye adaptador de alimentación



Compatible con*:
amazon alexa
firetvstick
*Solo modelos con pantalla

- Video HD 1080p
- Visión nocturna
- 115° ángulo de visión
- Audio 2 vías
- Detección de movimiento
- Compatible con MicroSD hasta 128GB (No incluida)
- Fácil de instalar**
No necesita instalación especial



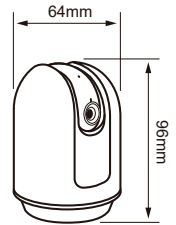
NUEVO SIGHT CAMS6SVCDCW CÁMARA MONITOREO INTERIOR

TERMINADO Blanco y negro
APLICACIÓN Sobreponer
*Incluye adaptador de alimentación



Compatible con*:
amazon alexa
firetvstick
*Solo modelos con pantalla

- Video HD 1080p
- Movimiento motorizado**
- Seguimiento **automático identificación** de personas
- Detección de movimiento
- Visión nocturna
- Audio 2 vías



WATCHER CAMEXT5SVCDCW CÁMARA MONITOREO EXTERIOR



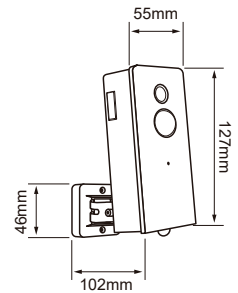
TERMINADO Blanco y Negro
APLICACIÓN Sobreponer
IP 65
OBSERVACIONES Incluye Batería Recargable 3.6 V 6700 mAh Lithium x 2
*Incluye adaptador de alimentación y cable para carga USB



Compatible con*:
amazon alexa
firetvstick
*Solo modelos con pantalla

EXTERIOR
FUNCIONA CON BATERÍAS
NO NECESITA CABLES PARA INSTALACIÓN

- Video HD 1080p
- Visión nocturna
- 140° ángulo de visión
- Audio 2 vías
- Detección de movimiento
- Compatible con MicroSD hasta 128GB (No incluida)
- Fácil de instalar**
No necesita instalación especial



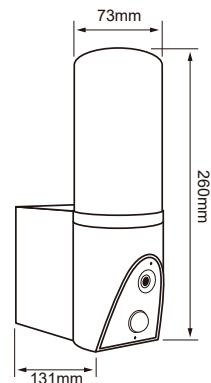
NUEVO EYESHOT CAMEXTF5SVCDCW CÁMARA MONITOREO EXTERIOR CON LÁMPARA INTEGRADA

POTENCIA 20 W
VOLTAJE 100-240 V
TERMINADO Blanco
APLICACIÓN Sobreponer
TEMP DE LUZ Suave cálida 3 200 K
VIDA ÚTIL (HORAS) 80 000 h
ÁNGULO 300°
IRC 80
IP 65
ATENUABLE SI



EXTERIOR

- Video HD 1080p
- Movimiento motorizado**
- Lámpara** con control independiente y atenuación
- Detección de movimiento
- Visión nocturna
- Audio 2 vías



*Tecnolite se reserva el derecho de modificar la información sin previo aviso y no se hace responsable por errores u omisiones en este documento
* Lámparas y luminarios no aptos para trabajo de voltaje constante en niveles superiores o inferiores marcados en el producto.

RECEPTION
DBEXT7SVCDCW
 TIMBRE CON CÁMARA Y PARLANTE



TERMINADO Gris y Negro

APLICACIÓN Muro

OBSERVACIONES Incluye Batería Recargable
 3.6 V 6700 mAh Lithium x 2

*No incluye cable para carga USB.

Se recomienda comprar cable para carga USB
 de acuerdo a la distancia de la fuente de luz más cercana.

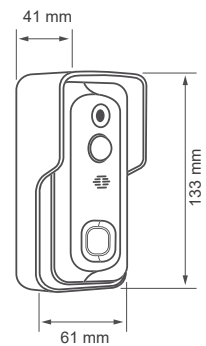


Compatible con*:
 amazon alexa
 fire tv stick

*Sólo modelos con pantalla



- Intercomunicador**
en tu smartphone
- Vídeo HD 1080p**
- Funciona con **Baterías**
- Visión nocturna**
- 140° ángulo de visión**
- Audio 2 vías**
- Detección de movimiento**
- Compatible con MicroSD hasta 128GB**
(No incluida)
- Fácil de instalar**
No necesita cables.



NUEVO
JINGLE
JINGUSBVDCDCW
 CHICHARRA PARA "RECEPTION"



POTENCIA 2.5 W

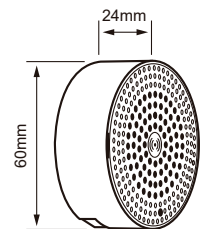
ALIMENTACIÓN 5 VCD

TERMINADO Blanco

APLICACIÓN Sobreponer

OBSERVACIONES Conexión eléctrica
 mediante puerto USB

- Alimentación Vía USB**
- Selección de melodías desde App**
- Conexión por radio frecuencia**
No requiere WiFi



NUEVO
CHIME
JINGMVTWCW
 CHICHARRA PARA "RECEPTION"



POTENCIA 2.5 W

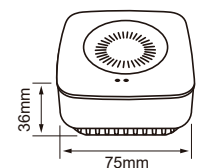
ALIMENTACIÓN 100-240 V

TERMINADO Blanco

APLICACIÓN Sobreponer

OBSERVACIONES Conexión eléctrica
 mediante toma tradicional

- Alimentación por clavija**
- Botón selector de melodías físico**
- Selección de melodías desde App**
- Conexión por radio frecuencia**
No requiere WiFi



NUEVO

PET FEEDER

AM35VCDTCW

ALIMENTADOR DE MASCOTAS



MASCOTAS

Sin importar donde estés, tus mascotas nunca estarán solas.









TERMINADO Blanco

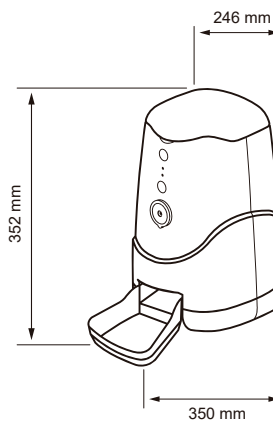
APLICACIÓN Sobreponer

OBSERVACIONES Incluye cable USB/microUSB
Driver/Eliminador de corriente
Cámara de supervisión HD
*Uso en exterior no recomendado



INTERIOR

-  Cámara de supervisión
-  Configura horarios para alimentar a tu mascota
-  Controla tus aparatos electrónicos desde la app
-  Fácil de instalar
No necesita instalación especial
-  Audio 2 vías
-  Capacidad de 3.7 L
-  Compartimento para batería de respaldo USB (no incluida)
-  Alarma / aviso de poco alimento



tecnolite[®]
CONNECT



CONFORT

Controla tu espacio y transfórmalo a
tu gusto con un sólo clic.

SCENT
SDIF22MVCFTCW
DIFUSOR DE AROMAS



TERMINADO Café

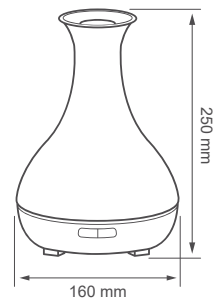
APLICACIÓN Sobreponer mesa

OBSERVACIONES Incluye recipiente de agua
Incluye transformador de corriente



Compatible con: amazon alexa Google Assistant Siri Shortcuts

- Encendido y apagado **remoto**
- Compatible con cualquier **aceite esencial** (No incluidos)
- LED de **colores variables**
- Control independiente de **difusor y luz LED**
- Fácil de instalar**
No necesita instalación especial



CHIEF
TRIRO2WVCDCWCW
CONTROL DE INFRARROJOS



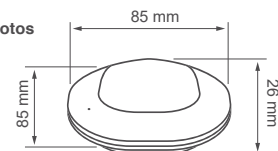
TERMINADO Negro

APLICACIÓN Sobreponer



Compatible con: amazon alexa Google Assistant Siri Shortcuts

- Control inteligente **infrarrojo**
- Sustituye el uso de controles remotos** de equipos electrónicos con su función de aprendizaje
- Cobertura de 360°** y de 7 a 10 m de distancia
- Controla tus aparatos electrónicos **desde la app**



NUEVO
SMART SHADES
MP16VCDTCW
MOTOR PARA PERSIANA

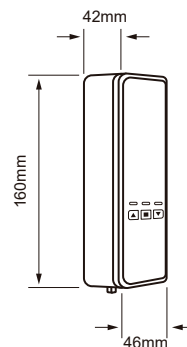
TERMINADO Blanco

APLICACIÓN Sobreponer en muro



Compatible con: amazon alexa Google Assistant Siri Shortcuts

- Compatible con cortinas y persianas con **lazo de cuerda o cadena** de plástico o metal
- Programación de **horarios para abrir y/o cerrar**
- Fijación al muro** mediante autoadhesivo y/o tornillos
- Control mediante app**
Elige la dirección de giro
- Soporta hasta **10 kg**
- Fácil de instalar**
No necesita instalación especial



NUEVO
TV SMART STRIP
56ALTVRGBWDCTCW
TIRA LED PARA TV CON CONTROLADOR



POTENCIA 56 W

TERMINADO NEGRO

VIDA ÚTIL (HORAS) 80 000 h

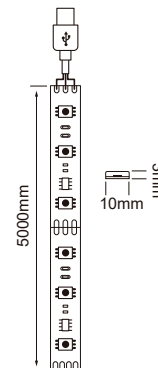
ÁNGULO 180°

INCLUYE Eliminador de corriente
Cable HDMI
Controlador de luz
Kit de instalación



Compatible con: amazon alexa Google Assistant Siri Shortcuts

- Sincroniza tus luces** con tu TV, computadora, etc. mediante HDMI
- Control de luz **desde la app**
- Luces al ritmo** de la música
- Escenas predeterminadas** y escenas personalizadas
- Incluye **Kit de instalación**
- Incluye **cable HDMI**
- Tamaños de pantalla:**
65" - 90"



tecnolite[®]
CONNECT



ENERGÍA Y CONTROL

Reinventas tus electrodomésticos,
hazlos inteligentes y toma el control
desde donde estés.



JOINT

SPJ11MVBTCW
CLAVIJA INTERIOR

TERMINADO Blanco

APLICACIÓN Sobreponer

OBSERVACIONES Carga Máxima 2000 W
ó 10 A

FORCE

SP203MVBTCW
CLAVIJA INTERIOR

TERMINADO Blanco

APLICACIÓN Sobreponer

OBSERVACIONES Carga Máxima 1900 W
ó 15 ACompatible con: amazon alexa
 Google Assistant Siri Shortcuts

INTENSITY

SPMCJ9MVBNTCW
CLAVIJA MULTICONTACTO INTERIOR

TERMINADO Blanco

APLICACIÓN Sobreponer

OBSERVACIONES Carga Máxima 1900 W x 2
ó 15 A x 2
2 salidas USB 5 VCD a 2.4 A máx.Compatible con: amazon alexa
 Google Assistant Siri Shortcuts

MULTISMART

SMC4AC4USBMVBTCW
MULTICONTACTO

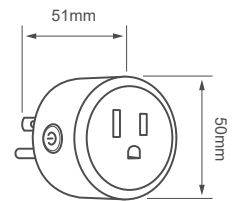
TERMINADO Blanco

APLICACIÓN Sobreponer

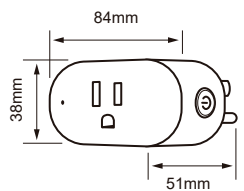
OBSERVACIONES Carga Máxima 2 000 W
ó 10 A
 Compatible con control por voz
Alexa, Google y atajos Siri

 Contacto **inteligente**

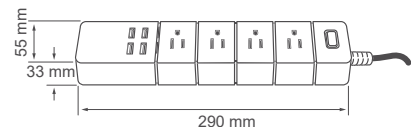
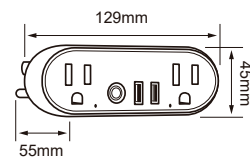
 Automatización del **Hogar** sin
tener que sustituir tus **aparatos**
eléctricos

 Encendido/Apagado remoto por
APP

 Medidor de **consumo de energía**

 Diseño plano para colocar
2 piezas por tomacorriente

 Programación de **escenas**

 Medidor de **consumo de energía**

 Contacto **inteligente**,
control independiente para cada enchufe y USB

 Programación de **escenas**

 Compatible con control por voz
Alexa, Google y atajos Siri

 Contacto **inteligente**,
control independiente para cada enchufe.

 Automatización del **Hogar** sin tener que
sustituir tus **aparatos eléctricos**

 Encendido/Apagado remoto por
APP

NUEVO
STATIC
WSUS2UMVBTCW
 TOMA CORRIENTE



ALIMENTACIÓN 100 - 240 V

TERMINADO Blanco

APLICACIÓN Empotrado

OBSERVACIONES Carga Máxima 2 500 W
 ó 15 A
 Incluye 2 salidas USB
 5V / 2.1A

Compatible con: amazon alexa

Google Assistant

Siri Shortcuts



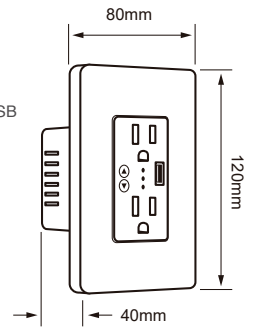
Contacto **inteligente**, control independiente para cada enchufe y USB



Programación de **escenas**



Botón físico de **encendido / apagado** de tomacorrientes



CREATOR IV
TDSW1IMVBTCW **TERMINADO** Blanco
TDSW1IMVNTCW **TERMINADO** Negro **NUEVO**
 INTERRUPTOR CON ATENUADOR



APLICACIÓN Empotrado

OBSERVACIONES Carga Máxima 2 000 W
 ó 10 A

*Requiere cable neutro



Compatible con control por voz **Alexa, Google y atajos Siri**



Sustituye tus **Apagadores comunes**



Controla 1 circuito **eléctrico diferente**



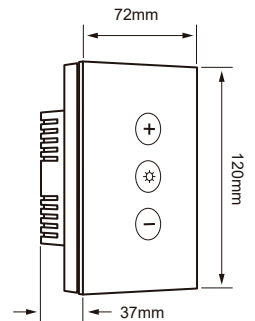
Capacidad máxima de carga **2 000 watts**



Atena tu iluminación
 *Consulta **productos disponibles**



Requiere **Cable neutro**



NUEVO
CREATOR IV
TDSW1VCDBTCW **TERMINADO** Blanco
TDSW1VCNTCW **TERMINADO** Negro
 INTERRUPTOR CON ATENUADOR
 INALÁMBRICO PARA CREATOR IV
 ATENUADOR ESCALERA REMOTO



APLICACIÓN Sobreponer

OBSERVACIONES Incluye baterías
 litio 3v a 225 mAh



Sincroniza con **Apagadores Creator**
 Tecnolite Connect



Inalámbrico mediante RF433



Fijación al muro mediante autoadhesivo y/o tornillos



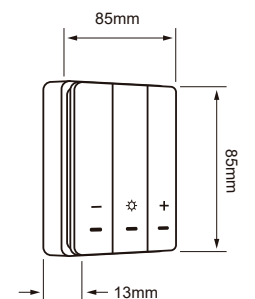
Múltiple aplicación **Muro, Cristal o como apagador sobre escritorio**



Atena tu iluminación
 *Consulta **instructivo**



No necesita cableado de ningún tipo.

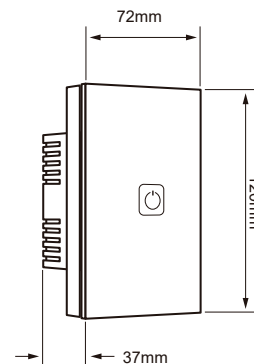


CREATOR I

TSWI1MVBTCW TERMINADO Blanco
TSWI1MVNTCW TERMINADO Negro **NUEVO**
 INTERRUPTOR DE 1 PUNTO



- Compatible con control por voz **Alexa, Google y atajos Siri**
- Sustituye tus **Apagadores comunes**
- Controla 1 circuito **eléctrico diferente**
- Capacidad máxima de carga **2 000 watts, 10 A**
- Requiere **Cable neutro**



APLICACIÓN Empotrado

OBSERVACIONES Carga Máxima 2000 W ó 10 A

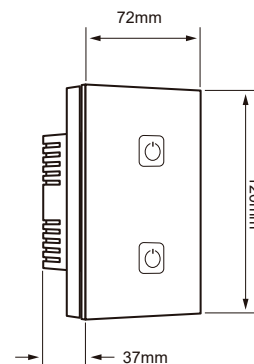
*Requiere cable neutro

CREATOR II

TSWI2MVBTCW TERMINADO Blanco
TSWI2MVNTCW TERMINADO Negro **NUEVO**
 INTERRUPTOR DE 2 PUNTOS



- Compatible con control por voz **Alexa, Google y atajos Siri**
- Sustituye tus **Apagadores comunes**
- Controla 2 circuitos **eléctricos diferentes**
- Capacidad máxima de carga **1 000 watts, 10 A**
- Requiere **Cable neutro**



APLICACIÓN Empotrado

OBSERVACIONES Carga Máxima 1000 W ó 10 A

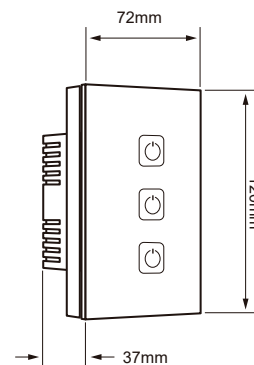
*Requiere cable neutro

CREATOR III

TSWI3MVBTCW TERMINADO Blanco
TSWI3MVNTCW TERMINADO Negro **NUEVO**
 INTERRUPTOR DE 3 PUNTOS



- Compatible con control por voz **Alexa, Google y atajos Siri**
- Sustituye tus **Apagadores comunes**
- Controla 3 circuitos **eléctricos diferentes**
- Capacidad máxima de carga **700 watts x 3, 10 A**
- Requiere **Cable neutro**



APLICACIÓN Empotrado

OBSERVACIONES Carga Máxima 700 W x 3 ó 10 A

*Requiere cable neutro

NUEVO

CREATOR I

TSWI1MVBTCWSN
TSWI1MVNTCWSN

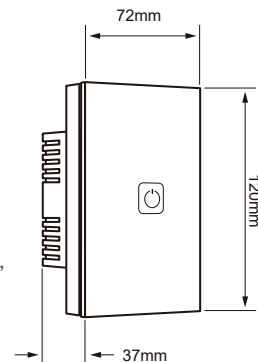
TERMINADO Blanco

TERMINADO Negro

INTERRUPTOR DE 1 PUNTO SIN CABLE NEUTRO



APLICACIÓN Sobreponer

OBSERVACIONES Carga Máxima 2000 W
ó 10 ACompatible con control por voz
Alexa, Google y atajos SiriSustituye tus **Apagadores comunes**Controla 1 circuito **eléctrico diferente**Capacidad máxima de carga **2 000 watts,
10 A**

NUEVO

CREATOR II

TSWI2MVBTCWSN
TSWI2MVNTCWSN

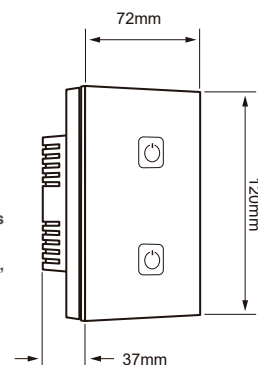
TERMINADO Blanco

TERMINADO Negro

INTERRUPTOR DE 2 PUNTOS SIN CABLE NEUTRO



APLICACIÓN Sobreponer

OBSERVACIONES Carga Máxima 1000 W
ó 10 ACompatible con control por voz
Alexa, Google y atajos SiriSustituye tus **Apagadores comunes**Controla 2 circuitos **eléctricos diferentes**Capacidad máxima de carga **1 000 watts,
10 A**

NUEVO

CREATOR III

TSWI3MVBTCWSN
TSWI3MVNTCWSN

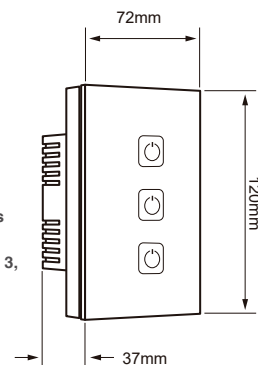
TERMINADO Blanco

TERMINADO Negro

INTERRUPTOR DE 3 PUNTOS SIN CABLE NEUTRO



APLICACIÓN Sobreponer

OBSERVACIONES Carga Máxima 700 W x 3
ó 10 ACompatible con control por voz
Alexa, Google y atajos SiriSustituye tus **Apagadores comunes**Controla 3 circuitos **eléctricos diferentes**Capacidad máxima de carga **700 watts x 3,
10 A**

NUEVO

CREATOR I

TSWI1VCDBTCW
TSWI1VCDNTCW

TERMINADO Blanco

TERMINADO Negro

INTERRUPTOR DE 1 PUNTO INALÁMBRICO
PARA CREATOR I

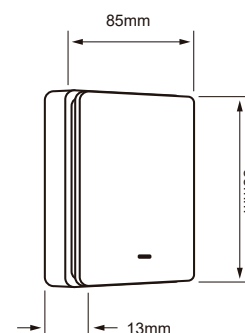
APAGADOR ESCALERA INALÁMBRICO



APLICACIÓN Sobreponer

*Requiere apagador CREATOR I
para su funcionamientoSincroniza con **Apagadores Creator**
Technolite Connect

Inalámbrico mediante RF433

Requiere batería tipo Botón
CR2032 3V (incluida)Fijación al muro mediante
autoadhesivo y/o tornillosMultiple aplicación **Muro, Cristal o**
como apagador sobre escritorioNo necesita cableado
de ningún tipo.

NUEVO

CREATOR II

TSWI2VCDBTCW
TSWI2VCDNTCW

TERMINADO Blanco

TERMINADO Negro

INTERRUPTOR DE 2 PUNTOS INALÁMBRICO
PARA CREATOR II

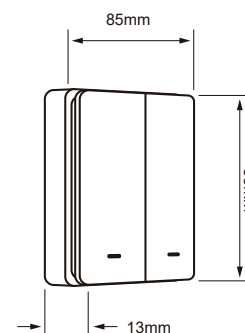
APAGADOR ESCALERA INALÁMBRICO



APLICACIÓN Sobreponer

*Requiere apagador CREATOR II
para su funcionamientoSincroniza con **Apagadores Creator**
Technolite Connect

Inalámbrico mediante RF433

Requiere batería tipo Botón
CR2032 3V (incluida)Fijación al muro mediante
autoadhesivo y/o tornillosMultiple aplicación **Muro, Cristal o**
como apagador sobre escritorioNo necesita cableado
de ningún tipo.

NUEVO

CREATOR III

TSWI3VCDBTCW
TSWI3VCDNTCW

TERMINADO Blanco

TERMINADO Negro

INTERRUPTOR DE 3 PUNTOS INALÁMBRICO
PARA CREATOR III

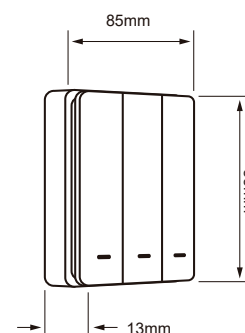
APAGADOR ESCALERA INALÁMBRICO



APLICACIÓN Sobreponer

*Requiere apagador CREATOR III
para su funcionamientoSincroniza con **Apagadores Creator**
Technolite Connect

Inalámbrico mediante RF433





Requiere batería tipo Botón
CR2032 3V (incluida)Fijación al muro mediante
autoadhesivo y/o tornillosMultiple aplicación **Muro, Cristal o**
como apagador sobre escritorioNo necesita cableado
de ningún tipo.



ILUMINACIÓN

Ilumina tu espacio con la amplia gama de LUMINARIOS INTELIGENTES.

BENEFICIOS DE ILUMINACIÓN CONNECT:

-  Encendido y apagado **remoto**
-  Control de **intensidad de luz** por medio de aplicación
-  64mil tonos de **blancos**
-  Atenuable / Dimerizable
-  Configura horarios para **automatizar tu iluminación**
-  **Sin modificar** tu instalación eléctrica
-  Conexión red inalámbrica **WiFi**



Compatible con:

 amazon alexa

 Google Assistant

 Siri Shortcuts

LÁMPARAS / GU10 - MR16

BEAM SMART 5GU10LEDV35TCW



POTENCIA 5 W
TIPO DE LÁMPARA LED
FLUJO LUMINOSO 410 lm
IRC 80
VIDA ÚTIL (HORAS) 15 000 h
ÁNGULO 45°
BASE GU10
TIPO DE BULBO MR
DISTRIBUCIÓN DE LUZ Direccional
OBSERVACIONES Atenuable / Dimerizable por medio de la aplicación

DIMENSIÓN DE PRODUCTO 50 x 54 mm



NUEVO

BEAM SMART RGB 5GU10LEDV35TCRGBW BLANCO 5GU10LEDV35TCRGBNW NEGRO



POTENCIA 5 W
TIPO DE LÁMPARA LED
FLUJO LUMINOSO 400 lm
IRC 80
VIDA ÚTIL (HORAS) 25 000 h
ÁNGULO 105°
BASE GU10
TIPO DE BULBO MR
DISTRIBUCIÓN DE LUZ Direccional
OBSERVACIONES Atenuable / Dimerizable por medio de la aplicación

DIMENSIÓN DE PRODUCTO 50 x 57 mm



FLASH SMART 5MR16LEDV35TCW



POTENCIA 5 W
TIPO DE LÁMPARA LED
FLUJO LUMINOSO 410 lm
IRC 80
VIDA ÚTIL (HORAS) 15 000 h
ÁNGULO 45°
BASE GX5.3
TIPO DE BULBO MR
DISTRIBUCIÓN DE LUZ Direccional
OBSERVACIONES Atenuable / Dimerizable por medio de la aplicación

DIMENSIÓN DE PRODUCTO 50 x 51 mm



NUEVO

FLASH SMART RGB 5MR16LEDV35TCRGBW BLANCO 5MR16LEDV35TCRGBNW NEGRO



POTENCIA 5 W
TIPO DE LÁMPARA LED
FLUJO LUMINOSO 400 lm
IRC 80
VIDA ÚTIL (HORAS) 15 000 h
ÁNGULO 105°
BASE GX5.3
TIPO DE BULBO MR
DISTRIBUCIÓN DE LUZ Direccional
OBSERVACIONES Atenuable / Dimerizable por medio de la aplicación

DIMENSIÓN DE PRODUCTO 50 x 48 mm



GLOW SMART 7A19LEDMV200TCW

CCT



POTENCIA 7 W
TIPO DE LÁMPARA LED
FLUJO LUMINOSO 800 lm
IRC 80
VIDA ÚTIL (HORAS) 15 000 h
ÁNGULO 200 °
BASE E27
TIPO DE BULBO A
DISTRIBUCIÓN DE LUZ Omnidireccional
OBSERVACIONES Atenuable / Dimerizable por medio de la aplicación

DIMENSIÓN DE PRODUCTO 60 x 116 mm



COLORS SMART 8A19LEDMV200TCRGBW

RGB



POTENCIA 8 W
TIPO DE LÁMPARA LED
FLUJO LUMINOSO 800 lm
IRC 80
VIDA ÚTIL (HORAS) 15 000 h
ÁNGULO 200 °
BASE E27
TIPO DE BULBO A
DISTRIBUCIÓN DE LUZ Omnidireccional
OBSERVACIONES Atenuable / Dimerizable por medio de la aplicación

DIMENSIÓN DE PRODUCTO 60 x 116 mm



NUEVO GLARE SMART T 5A19LEDFV200TCW

CCT

POTENCIA 5,5 W
TIPO DE LÁMPARA LED
FLUJO LUMINOSO 800 lm
IRC 80
VIDA ÚTIL (HORAS) 25 000 h
ÁNGULO 360 °
BASE E27
TIPO DE BULBO A
DISTRIBUCIÓN DE LUZ Omnidireccional
OBSERVACIONES Atenuable / Dimerizable por medio de la aplicación

DIMENSIÓN DE PRODUCTO 60 x 103 mm



NUEVO GLARE SMART F 5A19LEDFV200TCW

CCT

POTENCIA 5,5 W
TIPO DE LÁMPARA LED
FLUJO LUMINOSO 780 lm
IRC 80
VIDA ÚTIL (HORAS) 25 000 h
ÁNGULO 360 °
BASE E27
TIPO DE BULBO A
DISTRIBUCIÓN DE LUZ Omnidireccional
OBSERVACIONES Atenuable / Dimerizable por medio de la aplicación

DIMENSIÓN DE PRODUCTO 60 x 103 mm



NUEVO LUSTER SMART T 5E1C27LEDFV200TCW

CCT

POTENCIA 5,5 W
TIPO DE LÁMPARA LED
FLUJO LUMINOSO 800 lm
IRC 80
VIDA ÚTIL (HORAS) 25 000 h
ÁNGULO 360 °
BASE E27
TIPO DE BULBO A60
DISTRIBUCIÓN DE LUZ Omnidireccional
OBSERVACIONES Atenuable / Dimerizable por medio de la aplicación

DIMENSIÓN DE PRODUCTO 35 x 90 mm



NUEVO LUSTER SMART F 5E1C27LEDFV200TCW

CCT

POTENCIA 5,5 W
TIPO DE LÁMPARA LED
FLUJO LUMINOSO 780 lm
IRC 80
VIDA ÚTIL (HORAS) 25 000 h
ÁNGULO 360 °
BASE E27
TIPO DE BULBO A60
DISTRIBUCIÓN DE LUZ Omnidireccional
OBSERVACIONES Atenuable / Dimerizable por medio de la aplicación

DIMENSIÓN DE PRODUCTO 35 x 90 mm



NUEVO BRIGHT SMART T 5FFE27LEDFV200TCW

CCT

POTENCIA 5,5 W
TIPO DE LÁMPARA LED
FLUJO LUMINOSO 780 lm
IRC 80
VIDA ÚTIL (HORAS) 25 000 h
ÁNGULO 360 °
BASE E27
TIPO DE BULBO C35-TAIL
DISTRIBUCIÓN DE LUZ Omnidireccional
OBSERVACIONES Atenuable / Dimerizable por medio de la aplicación

DIMENSIÓN DE PRODUCTO 35 x 103 mm



NUEVO BRIGHT SMART F 5FFE27LEDFV200TCW

CCT

POTENCIA 5,5 W
TIPO DE LÁMPARA LED
FLUJO LUMINOSO 780 lm
IRC 80
VIDA ÚTIL (HORAS) 25 000 h
ÁNGULO 360 °
BASE E27
TIPO DE BULBO C35-TAIL
DISTRIBUCIÓN DE LUZ Omnidireccional
OBSERVACIONES Atenuable / Dimerizable por medio de la aplicación

DIMENSIÓN DE PRODUCTO 35 x 103 mm



NUEVO
GLOBE SMART RGB
4G25LEDFCRGB360TCW

RGB 2 700 K



POTENCIA 4.5 W
 TIPO DE LÁMPARA LED
 FLUJO LUMINOSO 500 lm
 IRC 80
 VIDA ÚTIL (HORAS) 25 000 h
 ÁNGULO 360 °
 BASE E27
 TIPO DE BULBO G25
 DISTRIBUCIÓN DE LUZ Omnidireccional
 OBSERVACIONES Atenuable / Dimerizable por medio de la aplicación

DIMENSIÓN DE PRODUCTO 80 x 120 mm

NUEVO
BULB SMART RGB
4ST64LEDFCRGB360TCW

RGB 2 700 K



POTENCIA 4.5 W
 TIPO DE LÁMPARA LED
 FLUJO LUMINOSO 500 lm
 IRC 80
 VIDA ÚTIL (HORAS) 25 000 h
 ÁNGULO 360 °
 BASE E27
 TIPO DE BULBO ST19
 DISTRIBUCIÓN DE LUZ Omnidireccional
 OBSERVACIONES Atenuable / Dimerizable por medio de la aplicación

DIMENSIÓN DE PRODUCTO 58 x 125 mm

NUEVO
GLOBE SMART T
5G25LEDF360TCW

CCT




POTENCIA 5.5 W
 TIPO DE LÁMPARA LED
 FLUJO LUMINOSO 800 lm
 IRC 80
 VIDA ÚTIL (HORAS) 25 000 h
 ÁNGULO 360 °
 BASE E27
 TIPO DE BULBO G25
 DISTRIBUCIÓN DE LUZ Omnidireccional
 OBSERVACIONES Atenuable / Dimerizable por medio de la aplicación

DIMENSIÓN DE PRODUCTO 80 x 120 mm

NUEVO
BULB SMART T
5ST64LEDF360TCW

CCT



POTENCIA 5.5 W
 TIPO DE LÁMPARA LED
 FLUJO LUMINOSO 350 lm
 IRC 80
 VIDA ÚTIL (HORAS) 25 000 h
 ÁNGULO 360 °
 BASE E27
 TIPO DE BULBO ST19
 DISTRIBUCIÓN DE LUZ Omnidireccional
 OBSERVACIONES Atenuable / Dimerizable por medio de la aplicación

DIMENSIÓN DE PRODUCTO 58 x 125 mm

NUEVO
GLOBE SMART A
5G25LEDFA360TCW

CCT

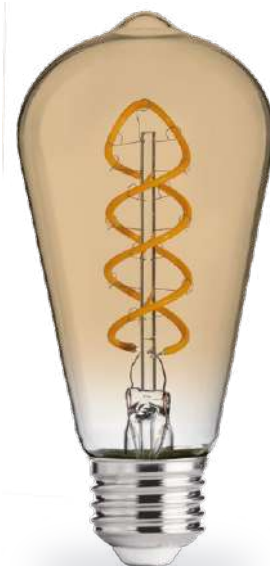


POTENCIA 5.5 W
 TIPO DE LÁMPARA LED
 FLUJO LUMINOSO 350 lm
 IRC 80
 VIDA ÚTIL (HORAS) 25 000 h
 ÁNGULO 360 °
 BASE E27
 TIPO DE BULBO G25
 DISTRIBUCIÓN DE LUZ Omnidireccional
 OBSERVACIONES Atenuable / Dimerizable por medio de la aplicación

DIMENSIÓN DE PRODUCTO 80 x 120 mm

NUEVO
BULB SMART A
5ST64LEDFA360TCW

CCT



POTENCIA 5.5 W
 TIPO DE LÁMPARA LED
 FLUJO LUMINOSO 800 lm
 IRC 80
 VIDA ÚTIL (HORAS) 25 000 h
 ÁNGULO 360 °
 BASE E27
 TIPO DE BULBO ST19
 DISTRIBUCIÓN DE LUZ Omnidireccional
 OBSERVACIONES Atenuable / Dimerizable por medio de la aplicación

DIMENSIÓN DE PRODUCTO 58 x 125 mm

LUCIDA I SMART

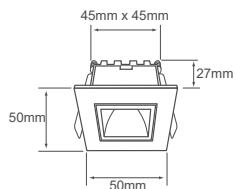
3YDLED3161MVBTCW

Blanco

3 000 K

3YDLED3161MVNTCW

Negro



FLUJO LUMINOSO 115 lm
IRC 80
VIDA ÚTIL (HORAS) 30 000 h
ÁNGULO 34 °
OBSERVACIONES Incluye LED 3 W y DRIVER, Atenuable/Dimerizable por medio de la aplicación

LUCIDA II SMART

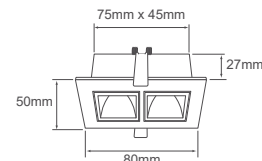
6YDLED3162MVBTCW

Blanco

3 000 K

3YDLED3162MVNTCW

Negro



FLUJO LUMINOSO 235 lm
IRC 80
VIDA ÚTIL (HORAS) 30 000 h
ÁNGULO 34 °
OBSERVACIONES Incluye LED 6 W y DRIVER, Atenuable/Dimerizable por medio de la aplicación

LUCIDA III SMART

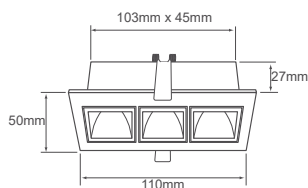
7YDLED3163MVBTCW

Blanco

3 000 K

7YDLED3163MVNTCW

Negro



FLUJO LUMINOSO 305 lm
IRC 80
VIDA ÚTIL (HORAS) 30 000 h
ÁNGULO 34 °
OBSERVACIONES Incluye LED 7 W y DRIVER, Atenuable/Dimerizable por medio de la aplicación

LUCIDA IV SMART

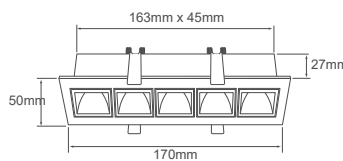
17YDLED3165MVBTCW

Blanco

3 000 K

17YDLED3165MVNTCW

Negro

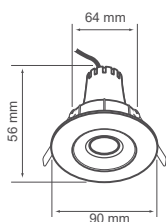


FLUJO LUMINOSO 730 lm
IRC 80
VIDA ÚTIL (HORAS) 30 000 h
ÁNGULO 34 °
OBSERVACIONES Incluye LED 17 W y DRIVER, Atenuable/Dimerizable por medio de la aplicación

NAOS I SMART

5YDLED154MVBTCW

CCT



TERMINADO Blanco
FLUJO LUMINOSO 350 lm
IRC 80
VIDA ÚTIL (HORAS) 25 000 h
ÁNGULO 68 °
OBSERVACIONES Incluye LED 5 W y DRIVER, Atenuable/Dimerizable por medio de la aplicación



*Tecnolite se reserva el derecho de modificar la información sin previo aviso y no se hace responsable por errores u omisiones en este documento
 * Lámparas y luminarios no aptos para trabajo de voltaje constante en niveles superiores o inferiores marcados en el producto.

NOVA SMART

09YDLED432MVBTCW

Blanco

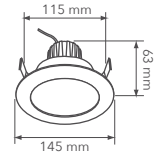


09YDLED432MVNTCW

Negro



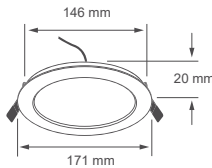
FLUJO LUMINOSO 800 lm
IRC 80
VIDA ÚTIL (HORAS) 25 000 h
ÁNGULO 100 °
OBSERVACIONES Incluye LED 9 W y DRIVER
 Atenuable/Dimerizable por medio
 de la aplicación



BUCARAMANGA VII SMART
12YDLED430MVBTCW



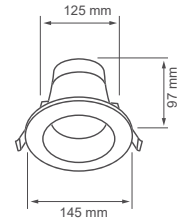
TERMINADO Blanco
FLUJO LUMINOSO 840 lm
IRC 80
VIDA ÚTIL (HORAS) 25 000 h
ÁNGULO 120 °
OBSERVACIONES Incluye LED 12 W y DRIVER,
 Atenuable / Dimerizable por
 medio de la aplicación



ATIK II SMART
13YDLED011MVBTCW



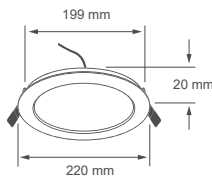
TERMINADO Blanco
FLUJO LUMINOSO 910 lm / 1 100 lm
IRC 80
VIDA ÚTIL (HORAS) 30 000 h
ÁNGULO 90 °
OBSERVACIONES Incluye LED 13 W y DRIVER,
 Atenuable / Dimerizable por
 medio de la aplicación



BUCARAMANGA VIII SMART
18YDLED430MVBTCW



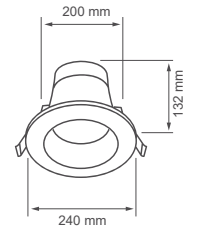
TERMINADO Blanco
FLUJO LUMINOSO 1 350 lm
IRC 80
VIDA ÚTIL (HORAS) 25 000 h
ÁNGULO 120 °
OBSERVACIONES Incluye LED 18 W y DRIVER,
 Atenuable / Dimerizable por
 medio de la aplicación



ATIK III SMART
20YDLED013MVBTCW



TERMINADO Blanco
FLUJO LUMINOSO 1 400 lm / 1 700 lm
IRC 80
VIDA ÚTIL (HORAS) 30 000 h
ÁNGULO 90 °
OBSERVACIONES Incluye LED 20 W y DRIVER,
 Atenuable / Dimerizable por
 medio de la aplicación



HALLEY SMART
7YSNLED012MVBTCW



Blanco



7YSNLED012MVNTCW

Negro

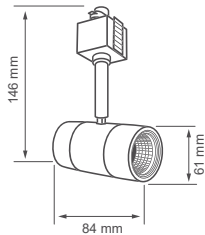


FLUJO LUMINOSO 550 lm
IRC 80
VIDA ÚTIL (HORAS) 25 000 h
ÁNGULO 40°
OBSERVACIONES Incluye LED 7 W y DRIVER, Atenuable / Dimerizable por medio de la aplicación

RIELES SUGERIDOS: (DISPONIBLES)

- YS-100/B
- YS-100/N
- YS-100/S
- YS-200/B
- YS-200/N
- YS-200/S

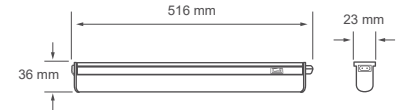
VER PAG. 85




CAPELLA SMART
7FLCLEDO2MVBTCW



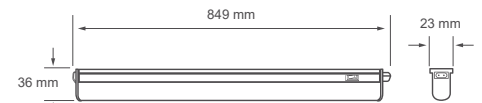
TERMINADO Blanco
FLUJO LUMINOSO 630 lm
IRC 80
VIDA ÚTIL (HORAS) 25 000 h
ÁNGULO 140°
OBSERVACIONES Incluye LED 7 W y DRIVER, Atenuable / Dimerizable por medio de la aplicación



AMPUS SMART
14FLCLEDO3MVBTCW



TERMINADO Blanco
FLUJO LUMINOSO 1 260 lm
IRC 80
VIDA ÚTIL (HORAS) 25 000 h
ÁNGULO 140°
OBSERVACIONES Incluye LED 14 W y DRIVER, Atenuable / Dimerizable por medio de la aplicación



HALLEY I SMART
14YSNLED013MVBTCW **14YSNLED013MVNTCW**



Blanco

Negro

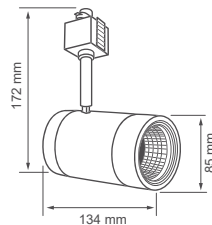


FLUJO LUMINOSO 1 100 lm
IRC 80
VIDA ÚTIL (HORAS) 25 000 h
ÁNGULO 40°
OBSERVACIONES Incluye LED 14 W y DRIVER, Atenuable / Dimerizable por medio de la aplicación

RIELES SUGERIDOS: (DISPONIBLES)

- YS-100/B
- YS-100/N
- YS-100/S
- YS-200/B
- YS-200/N
- YS-200/S

VER PAG. 85



ZION SMART
35FLCPLEDO01MVBTCW



TERMINADO Blanco
FLUJO LUMINOSO 4 000 lm
IRC 80
VIDA ÚTIL (HORAS) 25 000 h
ÁNGULO 110°
OBSERVACIONES Incluye LED 35 W y DRIVER, Atenuable / Dimerizable por medio de la aplicación



*Tecnolite se reserva el derecho de modificar la información sin previo aviso y no se hace responsable por errores u omisiones en este documento
* Lámparas y luminarios no aptos para trabajo de voltaje constante en niveles superiores o inferiores marcados en el producto.

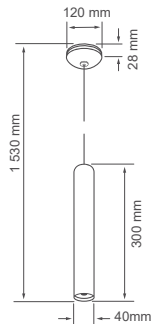
EPSILON SMART
3CTLLED152MVBTCW

3 000 K

Blanco

3CTLLED152MVNTCW

Negro



FLUJO LUMINOSO 210 lm
IRC 80
VIDA ÚTIL (HORAS) 15 000 h
ÁNGULO 10 °
OBSERVACIONES Incluye LED 3 W y DRIVER, Atenuable/Dimerizable por medio de la aplicación

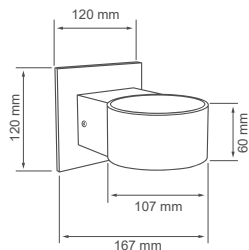
INTERIOR / ARBOTANTE

CANCRI SMART
5TLLED407MVNTCW

3 000 K



TERMINADO Negro
FLUJO LUMINOSO 315 lm
IRC 80
VIDA ÚTIL (HORAS) 25 000 h
ÁNGULO 40 °
OBSERVACIONES Incluye LED 5.5 W y DRIVER, Atenuable/Dimerizable por medio de la aplicación



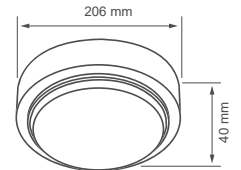
INTERIOR / PLAFÓN

PADANG SMART
10PTLLED1010MVBTCW

CCT



TERMINADO Blanco
FLUJO LUMINOSO 700 lm
IRC 80
VIDA ÚTIL (HORAS) 25 000 h
ÁNGULO 120 °
OBSERVACIONES Incluye LED 10 W y DRIVER, Atenuable / Dimerizable por medio de la aplicación

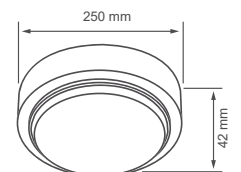


PADANG I SMART
15PTLLED1015MVBTCW

CCT



TERMINADO Blanco
FLUJO LUMINOSO 1 050 lm
IRC 80
VIDA ÚTIL (HORAS) 25 000 h
ÁNGULO 120 °
OBSERVACIONES Incluye LED 15 W y DRIVER, Atenuable / Dimerizable por medio de la aplicación

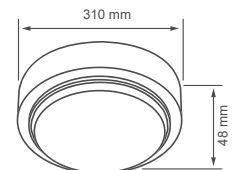


PADANG II SMART
20PTLLED1020MVBTCW

CCT

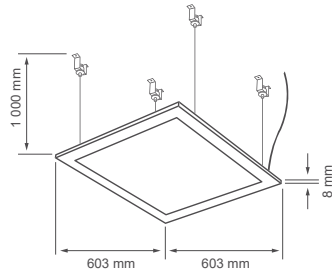



TERMINADO Blanco
FLUJO LUMINOSO 1 400 lm
IRC 80
VIDA ÚTIL (HORAS) 25 000 h
ÁNGULO 120 °
OBSERVACIONES Incluye LED 20 W y DRIVER, Atenuable / Dimerizable por medio de la aplicación





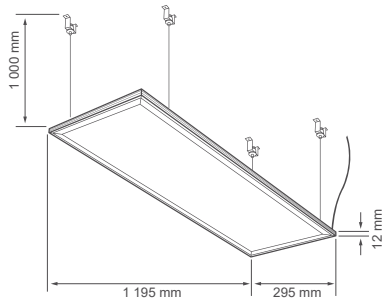
DOMUS IV SMART
40PANLEDMVBTCW



- TERMINADO** Blanco
- FLUJO LUMINOSO** 3 600 lm
- IRC** 80
- VIDA ÚTIL (HORAS)** 25 000 h
- ÁNGULO** 120 °
- OBSERVACIONES** Incluye LED 40 W y DRIVER, Atenuable / Dimerizable por medio de la aplicación

*Accesorio para suspensión A40PANLEDMVS se vende por separado

DOMUS II SMART
40PANLEDLVMVBTCW



- TERMINADO** Blanco
- FLUJO LUMINOSO** 3 600 lm
- IRC** 80
- VIDA ÚTIL (HORAS)** 25 000 h
- ÁNGULO** 120 °
- OBSERVACIONES** Incluye LED 40 W y DRIVER, Atenuable / Dimerizable por medio de la aplicación

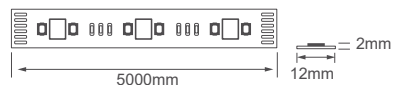
*Accesorio para suspensión A40PANLEDMVS se vende por separado





INDOOR SMART STRIP
15TIRLEDRGBWDCITCW
 TIRA LED INTERIOR

RGB CCT



*Corte de tira cada 10 cm

- POTENCIA** 15 W / 3 W por metro
- FLUJO LUMINOSO** 1 500 lm
- IRC** 70
- VIDA ÚTIL (HORAS)** 20 000 h
- ÁNGULO** 120 °
- OBSERVACIONES** Incluye eliminador, cambio de colores por aplicación o botón que se encuentra en producto. Incluye accesorio de conexión.

- Contiene 90 LEDS
- Interconexión de hasta 2 tiras
- Sensor de audio (al ritmo de la música)
- Atenuable/Dimerizable por medio de aplicación



OUTDOOR SMART STRIP
15TIRLEDRGBWDCETCW
 TIRA LED EXTERIOR

RGB CCT



*Corte de tira cada 10 cm

- POTENCIA** 15 W / 3 W por metro
- FLUJO LUMINOSO** 1 500 lm
- IRC** 70
- VIDA ÚTIL (HORAS)** 20 000 h
- ÁNGULO** 120 °
- IP** 65
- OBSERVACIONES** Incluye eliminador, cambio de colores por aplicación o botón que se encuentra en producto

- Contiene 90 LEDS
- Interconexión de hasta 2 tiras
- Sensor de audio (al ritmo de la música)
- Atenuable/Dimerizable por medio de aplicación

*El eliminador de corriente deberá estar protegido contra el agua

TIRA LED INTERIOR



TIRA LED EXTERIOR



*tecnolite se reserva el derecho de modificar la información sin previo aviso y no se hace responsable por errores u omisiones en este documento
 * Lámparas y luminarios no aptos para trabajo de voltaje constante en niveles superiores o inferiores marcados en el producto.

LIGHT GARLAND SMART
12GRLEDRGBMVNTCW
GUIRNALDA EXTERIOR



Iluminación rítmica
Interacción de las luces con el sonido


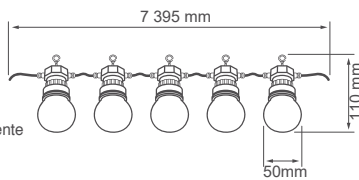


*Espaciado entre fuentes de luz 80cm

- POTENCIA 12 W
- IRC 80
- VIDA ÚTIL (HORAS) 20 000 h
- ÁNGULO 120 °
- IP 44

OBSERVACIONES Incluye eliminador de corriente (100-240 / 12 VCD).

*El eliminador de corriente deberá estar protegido contra el agua



SMART COLOR BEAMS
12HLED59RGBMVNTCW
SERIE REFLECTORES EXTERIOR



Iluminación rítmica
Interacción de las luces con el sonido



Control de intensidad de luz
por medio de aplicación

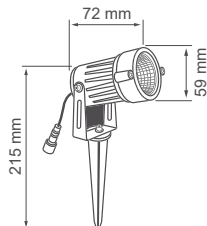


*Espaciado entre fuentes de luz 1.5m

- POTENCIA 12 W
- IRC 80
- VIDA ÚTIL (HORAS) 20 000 h
- ÁNGULO 120 °
- IP 65

OBSERVACIONES Incluye eliminador de corriente (100-240 / 12 VCD).

*El eliminador de corriente deberá estar protegido contra el agua



*Tecnolite se reserva el derecho de modificar la información sin previo aviso y no se hace responsable por errores u omisiones en este documento.
* Lámparas y luminarios no aptos para trabajo de voltaje constante en niveles superiores o inferiores marcados en el producto.



Conoce nuestro canal

tecnolite[®]
CONNECT

WOW!

EL CONTROL EN TUS MANOS

TECNOLITECONNECT.COM

