

IMPORTANTE




Por favor, lee completamente y con atención este instructivo, antes de realizar cualquier acción con el equipo, para saber cómo utilizarlo adecuadamente.

La información es presentada únicamente como referencia; debido a actualizaciones pueden existir diferencias. Las imágenes mostradas son ilustrativas. El diseño y el funcionamiento del producto pueden variar sin previo aviso.

Consulta nuestra página www.steren.com para obtener la versión más reciente del manual de instrucciones.

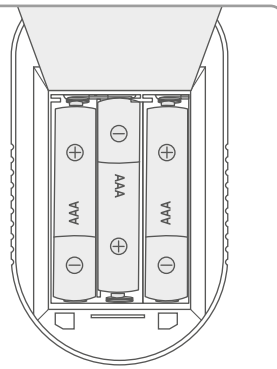
PRECAUCIONES

- Toma todas las medidas de seguridad necesarias, antes de empezar a usar el equipo.
- El uso indebido de este producto es responsabilidad de quien lo utilice.
- No uses ni almacenes el equipo en lugares donde existan altas temperaturas, electromagnetismo, goteras, salpicaduras o humedad.
- No intentes abrir ni reparar el producto.
- No excedas los valores máximos que se muestran en las especificaciones del equipo.
- En caso de no usar el producto por un tiempo prolongado, retira las pilas.
- Alimenta el equipo sólo con el tipo de pilas indicadas.
- Evita que el producto sufra golpes o caídas.
- Si el indicador  se muestra en la pantalla, reemplaza las pilas, para garantizar el buen funcionamiento del equipo.
- Los niños deben ser supervisados para asegurarse de que no empleen el aparato como juguete.

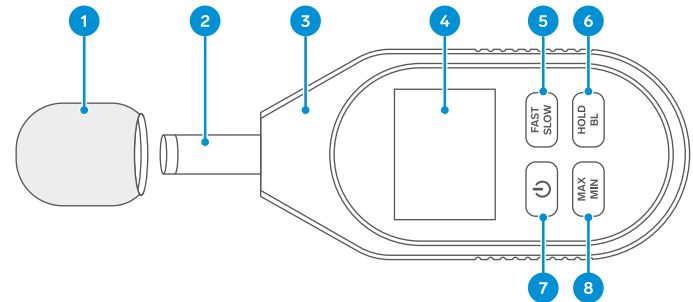
CÓMO COLOCAR LAS PILAS

Abre el compartimento. Introduce tres pilas AAA¹ en la posición que se indica en el fondo del compartimento y luego ciérralo.

¹De venta por separado

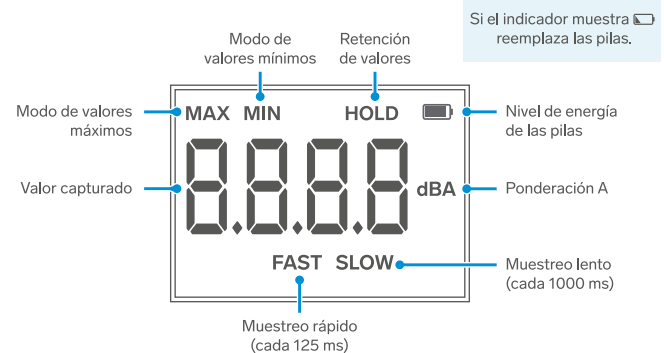


PARTES



1. Filtro antipolvo
2. Micrófono
3. Módulo
4. Pantalla
5. Muestreo rápido / lento
6. Retención de valores / Iluminación de la pantalla
7. Encendido / Apagado
8. Valores máximos / mínimos

Íconos en la pantalla



FUNCIONES DEL EQUIPO

Encendido / Apagado

Mantén presionado el botón  para encender o para apagar el decibelímetro.

Iluminación

Mantén presionado el botón **HOLD/ BL** para encender o para apagar la iluminación de la pantalla.

Retención de valores

Presiona el botón **HOLD/ BL** para retener los valores mostrados en la pantalla, ya sea en lectura normal (tiempo real) o en el modo de valores máximos o mínimos.

Autoapagado

Si el equipo no es usado por un tiempo determinado, se apagará automáticamente.

Límite de medición

*Si en la pantalla aparecen las letras **OL** o **UN**, significa que el valor del sonido muestreado está fuera del rango aceptable del medidor.*

Modo de valores máximos

Presiona **MAX / MIN** para mostrar en la pantalla el valor máximo del sonido captado. *Si el valor registrado en la pantalla es superado por un nuevo máximo, la cifra se actualizará.*

Modo de valores mínimos

Presiona **MAX / MIN** para mostrar en la pantalla el valor mínimo del sonido captado. *Si el valor registrado en la pantalla es superado por un nuevo mínimo, la cifra se actualizará.*

ESPECIFICACIONES

Alimentación: 4,5 V \approx (3 x AAA)

Resolución: 0,1 dB

Rango de frecuencia: 30 Hz – 8 kHz

Precisión: $\pm 1,5$ dB @ 1 kHz, ± 5 dB @ 8 kHz

Rango de medición: 30 dB – 130 dB

Temperatura de operación: 0 °C – 40 °C

Las especificaciones pueden cambiar sin previo aviso.

PÓLIZA DE GARANTÍA

Producto: Decibelímetro digital

Modelo: HER-404

Marca: Steren



Esta póliza garantiza el producto por el término de un año en todos sus componentes y mano de obra, contra cualquier defecto de fabricación y funcionamiento, a partir de la fecha de entrega.

CONDICIONES

- 1.- Para hacer efectiva la garantía, debe presentarse esta póliza o factura o comprobante de compra y el producto, en el lugar donde fue adquirido o en Electrónica Steren S.A. de C.V.
- 2.- Electrónica Steren S.A de C.V. se compromete a reparar el producto en caso de estar defectuoso, sin ningún cargo al consumidor. Los gastos de transportación serán cubiertos por el proveedor.
- 3.- El tiempo de reparación en ningún caso será mayor a 30 días, contados a partir de la recepción del producto en cualquiera de los sitios donde pueda hacerse efectiva la garantía.
- 4.- El lugar donde se pueden adquirir partes, componentes, consumibles y accesorios, así como hacer válida esta garantía es en cualquiera de las direcciones mencionadas posteriormente.

ESTA PÓLIZA NO SE HARÁ EFECTIVA EN LOS SIGUIENTES CASOS:

- 1.- Cuando el producto ha sido utilizado en condiciones distintas a las normales.
- 2.- Cuando el producto no ha sido operado de acuerdo con el instructivo de uso.
- 3.- Cuando el producto ha sido alterado o reparado por personal no autorizado por Electrónica Steren S.A. de C.V.

El consumidor podrá solicitar que se haga efectiva la garantía ante la propia casa comercial donde adquirió el producto.

Si la presente garantía se extraviara, el consumidor puede recurrir a su proveedor para que le expida otra póliza, previa presentación de la nota de compra o factura respectiva.

DATOS DEL DISTRIBUIDOR

Nombre del Distribuidor _____

Domicilio _____

Fecha de entrega _____

ELECTRÓNICA STEREN S.A. DE C.V.

Biólogo Maximino Martínez, núm. 3408, col. San Salvador Xochimanca, Azcapotzalco, Ciudad de México, C.P. 02870, RFC: EST850628-K51

STEREN PRODUCTO EMPACADO S.A. DE C.V.

Autopista México-Querétaro, Km 26.5, sin número, Nave Industrial 3-A, col. Lomas de Boulevares, Tlalnepantla de Baz, Estado de México, C.P. 54020, RFC: SPE-941215-H43

En caso de que tu producto presente alguna falla, o si tienes alguna duda o pregunta, por favor, llama a nuestro Centro de Atención a Clientes, en donde con gusto te atenderemos en todo lo relacionado con tu producto Steren.

Centro de Atención a Clientes: (55) 15 16 60 00