

IMPORTANTE


Por favor, lee atentamente este instructivo para saber cómo utilizar adecuadamente el producto.

La información es presentada únicamente como referencia; debido a actualizaciones pueden existir diferencias. Consulta nuestra página www.steren.com para obtener la versión más reciente de este manual.

PRECAUCIONES

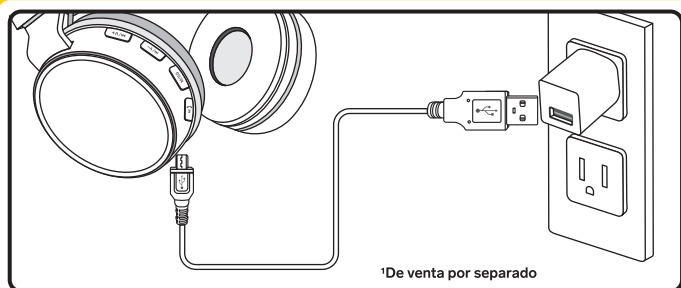
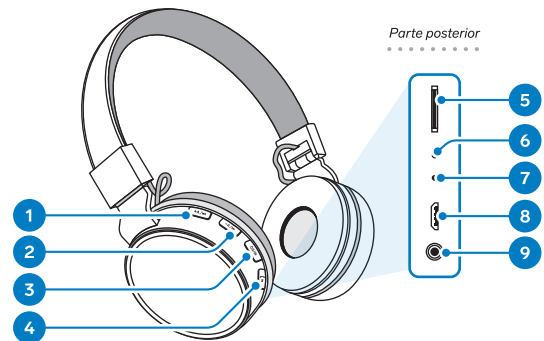


- Antes de usar los audífonos, asegúrate de que el volumen de tu equipo esté moderado.
- Los sonidos con volumen alto pueden producir graves daños al oído.
- Evita utilizar los audífonos mientras realizas una actividad que requiera tu atención.
- Es peligroso incrementar demasiado el volumen, al no poder oír los sonidos del exterior.
- No uses ni almacenes los audífonos en entornos con agua o humedad.
- Antes de utilizarlos, carga la batería completamente.
- Si el equipo presenta alguna falla, debe ser revisado solo por personal autorizado.
- Los niños deben ser supervisados para asegurarse de que no empleen el aparato como juguete.
- No deseches este o cualquier equipo electrónico en tiraderos comunes. Contacta a la autoridad encargada del correcto tratamiento de residuos o desechos electrónicos en tu localidad, o acude a una planta de reciclaje.

La operación de este equipo está sujeta a las siguientes dos condiciones: (1) es posible que este equipo o dispositivo no cause interferencia perjudicial y (2) este equipo o dispositivo debe aceptar cualquier interferencia, incluyendo la que pueda causar su operación no deseada.

CÓMO CARGAR LA BATERÍA

Conecta los audífonos a un convertidor de corriente de 5 V⁺ 1 A máximo*.

El LED rojo encendido indica que la batería está cargando; se apaga cuando la batería está completamente cargada.


CONTENIDO Y DESCRIPCIÓN

Cable AUX 3,5 mm

Cable USB a micro USB


- | | |
|---------------------------------|----------------------------------|
| 1. Adelantar / Volumen + | 6. Micrófono |
| 2. Atrasar / Volumen - | 7. Indicador LED |
| 3. Cambio de modo / Ecualizador | 8. Puerto micro USB (para carga) |
| 4. Multifunción | 9. Entrada para cable 3,5 mm |
| 5. Ranura para memoria microSD | |

Revisa la sección "Modos de uso" para más detalles acerca de las funciones de los botones.

MODOS DE USO

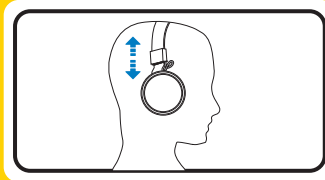
BOTÓN	MODO SELECCIONADO	PRESIONA EL BOTÓN	FUNCIÓN*
▶/⏸	Reproductor MP3 / Bluetooth / Radio FM	1 vez	Reproducir y pausar / Contestar y colgar
	Bluetooth	2 veces Mantenlo presionado	Llamar al último número marcado Apagar audífonos
M/EQ	Cualquiera	1 vez	Cambiar ecualización (6 tipos)
		Mantenlo presionado	Cambiar entre los modos (Bluetooth, Radio FM, Auxiliar y Reproductor MP3)
◀/V-	Reproductor MP3 / Bluetooth / Radio FM	1 vez	Pista anterior / Pista anterior / Estación FM anterior
		Mantenlo presionado	Disminuir volumen
▶▶/V+	Reproductor MP3 / Bluetooth / Radio FM	1 vez	Pista siguiente / Pista siguiente / Estación FM siguiente
		Mantenlo presionado	Aumentar volumen

*Estas funciones pueden variar dependiendo del modelo y la versión del sistema operativo de tu dispositivo móvil, así como de la aplicación de reproducción utilizada.

CÓMO UTILIZAR LOS AUDÍFONOS

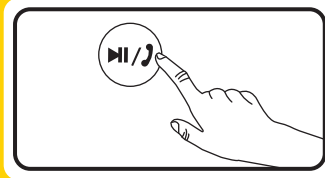
Forma correcta de colocarlos

Coloca los audífonos de forma que cada auricular cubra tu oreja.



Cómo encender y apagar los audífonos

Mantén presionado el botón **||/||** para encender o para apagar los audífonos.

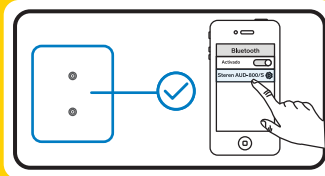
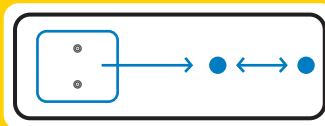


Opciones de reproducción

- 1 Selecciona alguna de las siguientes opciones para reproducir audio:
a) Bluetooth b) Cable auxiliar
c) Reproductor MP3 d) Radio FM
- 2 Luego, revisa el apartado "Modos de uso" para obtener más información acerca de la funcionalidad de los botones en cada opción.

a) Bluetooth

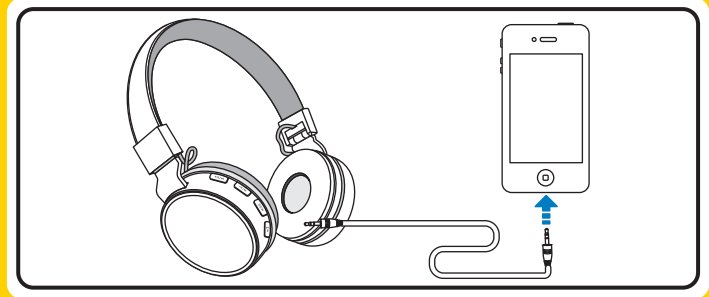
- 1 Enciende los audífonos.
El LED destella en azul indicando que los audífonos están en espera de conexión Bluetooth.
Si esto no sucede, mantén presionado el botón Multifunción hasta que observes el destello del LED.
- 2 En tu celular, realiza una búsqueda de dispositivos Bluetooth y selecciona Steren AUD-800/S.
Si la luz del LED se apaga, significa que la conexión se ha establecido.



En caso de que sea requerida por tu dispositivo, ingresa la contraseña **0000**.
Cada vez que enciendas los audífonos, se conectarán automáticamente con el último dispositivo vinculado que esté cerca.

b) Cable auxiliar

Utiliza el cable AUX 3,5 a 3,5 mm para conectar los audífonos a tu dispositivo.



En este modo de conexión, no están disponibles las funciones de los botones de los audífonos.

c) Reproductor MP3

Inserta una memoria microSD* (con música en MP3) en la ranura del auricular izquierdo.



*De venta por separado

d) Radio FM

Presiona el botón **M/EQ** para ir cambiando entre los modos hasta llegar a la opción radio FM. Escucharás el mensaje "FM mode".

La sintonización de estaciones depende de las frecuencias disponibles en el lugar donde te encuentres.

ESPECIFICACIONES

Alimentación
5 V~ 1 A (x USB)
Capacidad de batería: 3,7 V~ 150 mAh

Audífono
Respuesta en frecuencia: 20 Hz a 20 kHz
Sensibilidad de altavoz: 116 dB ± 3 dB
Impedancia: 32 Ω

Unidad: 40 mm
Potencia: 40 mW

Micrófono
Respuesta en frecuencia: 20 Hz a 16 kHz
Sensibilidad: -42 ± 3 dB

Las especificaciones pueden cambiar sin previo aviso

PÓLIZA DE GARANTÍA

Producto: Audífonos Bluetooth
Modelo: AUD-800/S
Marca: Steren



Esta póliza garantiza el producto por el término de un año en todos sus componentes y mano de obra, y tres meses en la batería, contra cualquier defecto de fabricación y funcionamiento, a partir de la fecha de entrega.

CONDICIONES

- 1.- Para hacer efectiva la garantía, debe presentarse esta póliza, factura o comprobante de compra y el producto, en el lugar donde fue adquirido o en Electrónica Steren S.A. de C.V.
- 2.- Electrónica Steren S.A. de C.V. se compromete a reparar el producto en caso de estar defectuoso, sin ningún cargo al consumidor. Los gastos de transportación serán cubiertos por el proveedor.
- 3.- El tiempo de reparación en ningún caso será mayor a 30 días, contados a partir de la recepción del producto en cualquiera de los sitios donde pueda hacerse efectiva la garantía.
- 4.- El lugar donde se pueden adquirir partes, componentes, consumibles y accesorios, así como hacer válida esta garantía es en cualquiera de las direcciones mencionadas posteriormente.

ESTA PÓLIZA NO SE HARÁ EFECTIVA EN LOS SIGUIENTES CASOS:

- 1.- Cuando el producto ha sido utilizado en condiciones distintas a las normales.

- 2.- Cuando el producto no ha sido operado de acuerdo con el instructivo de uso.
- 3.- Cuando el producto ha sido alterado o reparado por personal no autorizado por Electrónica Steren S.A. de C.V.

El consumidor podrá solicitar que se haga efectiva la garantía ante la propia casa comercial donde adquirió el producto.

Si la presente garantía se extraviara, el consumidor puede recurrir a su proveedor para que le expida otra póliza, previa presentación de la nota de compra o factura respectiva.

DATOS DEL DISTRIBUIDOR

Nombre del Distribuidor _____
Domicilio _____
Fecha de entrega _____

ELECTRÓNICA STEREN S.A. DE C.V.

Biólogo Maximino Martínez, núm. 3408, col. San Salvador Xochimanca, Azcapotzalco, Ciudad de México, C.P. 02870, RFC: EST850628-K51

STEREN PRODUCTO EMPACADO S.A. DE C.V.

Autopista México-Querétaro, Km 26.5, sin número, Nave Industrial 3-A, col. Lomas de Boulevares, Tlalnepantla de Baz, Estado de México, C.P. 54020, RFC: SPE-941215-H43

En caso de que tu producto presente alguna falla, o si tienes alguna duda o pregunta, por favor, llama a nuestro Centro de Atención a Clientes, en donde con gusto te atenderemos en todo lo relacionado con tu producto Steren.

Centro de Atención a Clientes: (55) 15 16 60 00