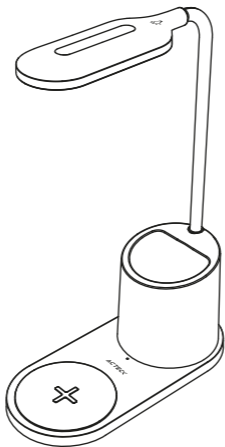


**ACTECK.**

ADVANCED  
SERIES



**ENERCON LUMIMATE CI711**

Cargador para escritorio

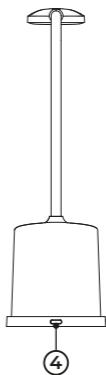
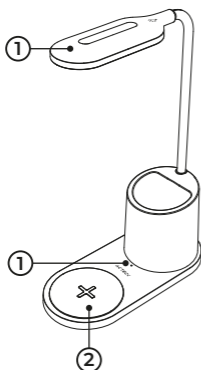
AC-937184

Por favor, lee completamente y con atención este instructivo, antes de realizar cualquier acción con el equipo, para saber cómo utilizarlo adecuadamente.

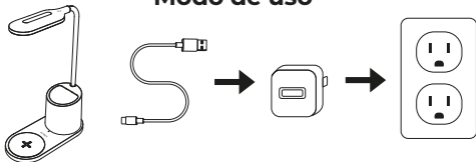
La información es presentada únicamente como referencia; debido a actualizaciones pueden existir diferencias. Las imágenes mostradas son ilustrativas. El diseño y el funcionamiento del producto pueden variar sin previo aviso.

## Partes y contenido

1. Lámpara LED
2. Base cargador
3. Led indicador
4. Puerto USB C



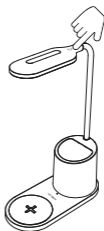
## Modo de uso



1. Conecta el extremo USB C al cargador.
2. Conecta el extremo USB del cable a un adaptador de corriente (5 V= a 12 V= 2 A Max) No incluido.
3. Coloca el dispositivo de forma vertical u horizontal sobre las zonas de carga dependiendo del positivo.
4. La carga comenzara inmediatamente.

## Modo de iluminación

1. Toque el interruptor en la parte superior para encender la luz, la iluminación tiene 3 modos, luz cálida fuerte, luz fría, luz suave, y luego toque una vez para apagar. Cuando la luz está encendida, mantenga pulsado el interruptor de la luz, el brillo será gradualmente más brillante o más oscuro.



## ESPECIFICACIONES

Modelo	AC-937184
Material	ABS
Uso	Interior
Dimensiones	176 x 80 x 430 mm
Peso	194 g
Alimentación	5 V = a 12 V = 2 A Max
Potencia de salida	15 W
Consumo de lámpara	0.2 W
Tipo de luz	LED
Puerto de Carga	Tipo C
Cable alimentador	USB -Tipo C

# Instrucciones importantes de seguridad

- Este aparato no se destina para utilizarse por personas (incluyendo niños), cuyas capacidades físicas, sensoriales o mentales sean diferentes o estén reducidas, o carezcan de experiencia o conocimiento.
- Asegúrate de que el celular que coloques sea compatible con tecnología de carga por inducción Qi.
- Asegúrate de que el celular colocado en el cargador no tenga imanes, carcasas metálicas, sujetadores, bolsas o algún elemento que pueda interferir con la carga.
- No manipule la base con fuerza excesiva; podría dañar las piezas plegables.
- Siempre utilice un paño seco y suave para limpiar la base.
- No coloques objetos pesados sobre la base.
- No uses ni almacenes la base en lugares con humedad, goteras o salpicaduras de agua o de algún otro líquido.
- No abras el equipo ni intentes reparar ninguno de sus elementos.
- No deseches este o cualquier equipo electrónico en tiraderos comunes. Contacta a la autoridad encargada del correcto tratamiento de residuos o desechos electrónicos en tu localidad, o acude a una planta de reciclaje.



Atención a cliente:  
33 3563 0505

si tienes una duda o comentario de nuestro producto visita:

**[www.acteck.com](http://www.acteck.com)**

f ActeckMexico | @ Acteckmx