

Altavoces acústicos montados en caja acústica (baffle) boombox 8" (20,32 cm)



Debido a actualizaciones puede existir diferencia dentro del manual, por lo tanto favor de consultar nuestra página web: <https://www.mitsu.com/> para obtener la última versión.

Las imágenes son representativas, los colores y el diseño pueden variar.

Leer completo el manual antes de usar este producto por primera vez.

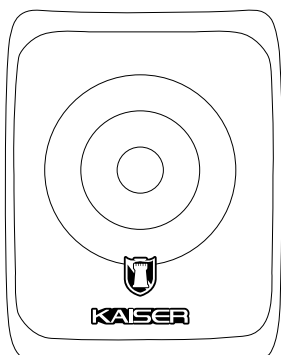


BIENVENIDOS

Gracias por adquirir el nuevo producto KAISER®, estamos seguros que te encontrarás muy satisfecho con la compra.



CONTENIDO



1



2



3

1. Bafle recargable (1 pieza).
2. Cable USB de alimentación (1 pieza).
3. Cable auxiliar (1 pieza).

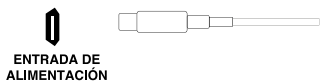


¿CÓMO CARGAR?



- Colocar todos los interruptores en OFF.
- Verificar que el volumen esté en el nivel más bajo.
- Asegurar que el voltaje al que se conectará sea compatible con el voltaje requerido por el equipo.

1. Conectar el cable de energía a la corriente eléctrica y a su vez al bafle, dejar cargar durante 2 horas antes de encenderlo por primera vez.



2. Después de haber dejado cargar la batería por primera vez, deslizar (interruptor) para encender el equipo.



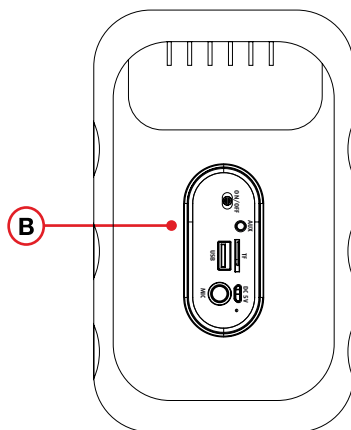
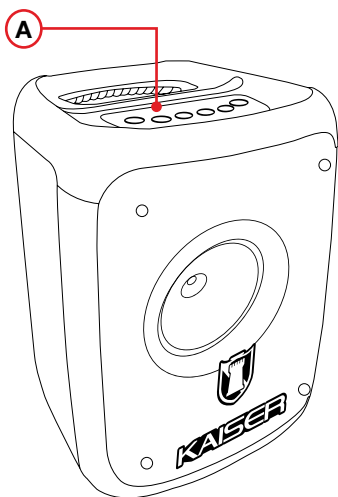
3. Para maximizar la vida útil de la batería, conectar al toma corriente cuando esté baja; requiere hasta 3 horas de recarga (ver led de carga). Puede seguir en uso mientras está conectada.



Si el uso del equipo es esporádico se recomienda cargar la batería totalmente al menos cada 30 días.



DESCRIPCIÓN GENERAL

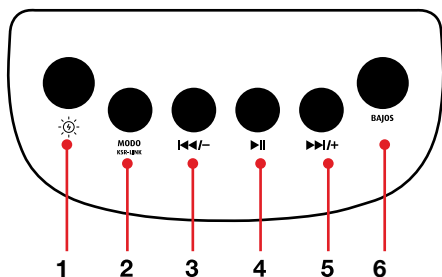


- A) BOTONES DE REPRODUCCIÓN.
B) PUERTOS Y CONEXIONES.



FUNCIONAMIENTO

- A) BOTONES DE REPRODUCCIÓN



1. BOTÓN . Presionar para cambiar el efecto de luz FLAME LIGHT.
 - MODO 1: FLAMA (AUDIORÍTMICO) Cuando no se tiene música, el efecto es estático.
 - MODO 2: UN SOLO COLOR LED (AUDIORÍTMICO) Cuando no se tiene música, el efecto es estático.
 - MODO 3: FLAMA (ESTÁTICO). Se difuminan más rápido los colores mientras se escucha música.
 - MODO 4: GIRATORIO RGB (ESTÁTICO). Gira más rápido mientras se escucha música.
 - MODO 5: APAGADO.

2. BOTÓN MODO / KSR-LINK.

Seleccionar el modo de operación (modo auxiliar, micro SD, USB, Bluetooth® o radio), presionar varias veces hasta que se indique lo deseado.

MODO PUERTO USB / MICRO SD

- Conectar memoria USB o micro SD.
- Presionar MODO hasta que se indique lo deseado.

NOTA: En algunos casos la reproducción puede ser en automático.

MODO BLUETOOTH®

- Al encender el bafle automáticamente entrara en modo Bluetooth® y el woofer emitirá una alarma.
- Activar en el dispositivo móvil (celular, tablet, laptop o reproductor MP3) la función Bluetooth®, buscar KSW-7006 y vincular, si requiere contraseña introducir "0000".

KSR-LINK

- A) Sólo se pueden conectar 2 bafles al mismo tiempo.
- B) Ambos bafles deberán estar en MODO BT para habilitar la función KSR-LINK.
- C) Presionar el botón KSR-LINK durante 3 segundos.
- D) Los bafles automáticamente se conectarán. Para reproducir la música, el celular deberá estar enlazado al bafle principal.

MODO AUXILIAR

- Conectar el cable 3,5 mm al bafle y al dispositivo de audio.



- Presionar MODO hasta que se indique o deseado.

NOTA: En algunos casos la reproducción puede ser en automático.

3. BOTÓN ◀◀ / -. Pista anterior / estación anterior / BAJAR VOLUMEN.

BAJAR VOLUMEN.

Mantener presionado para reducir el volumen.

4. BOTÓN ▶▶. Reproducir / pausar.

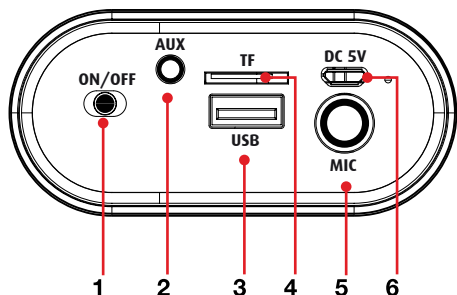
5. BOTÓN ▶▶ / +. Pista siguiente / estación siguiente / SUBIR VOLUMEN.

SUBIR VOLUMEN

Mantener presionado para subir el volumen.

6. BAJOS. Presionar para incrementar la sección de bajos del producto: cuando la luz FLAME aparezca en color rojo, el modo BASS estará activado. Cuando la luz FLAME aparezca en color verde, el modo BASS estará desactivado.

B PUERTOS Y CONEXIONES



1. ENCENDIDO / APAGADO del dispositivo.
2. ENTRADA AUXILIAR 3,5 mm.
3. PUERTO USB. Reproduce los archivos de sonido almacenados.
4. PUERTO MICRO SD. Reproduce los archivos de sonido almacenados.
5. ENTRADA 6,3 mm. Para micrófono alámbrico.
6. ENTRADA DE ALIMENTACIÓN.



ESPECIFICACIONES

NOM

Alimentación: 3,7 Vcc 2 400 mAh (batería recargable)

Recarga: 5 Vcc 1 A

Wofer: 8" (20,32 cm)

Impedancia: 2,2 ohm

Respuesta en frecuencia: 150 Hz - 18 kHz

Sensibilidad: ≥ 80 dB

Tweeter: 2,5" (6,35 cm)

Versión del Bluetooth®: 5.0

Rango de frecuencia: 2.4 GHz

Rango de alcance Bluetooth®: hasta 10 metros probado en una línea sin obstrucciones, bajo condiciones óptimas.

Nivel de volumen	Duración de batería
25% volumen	4 horas
50% volumen	2 horas
100% volumen	70 minutos



IMPORTANTE



Durante el uso del equipo, no colocar equipos alrededor del equipo por lo menos a 30 cm de distancia.



Este equipo no presenta ranuras de ventilación.



No debe situarse sobre el aparato fuentes de inflamabilidad, tales como velas encendidas.



El aparato no debe exponerse a goteo o el ingreso de agua y no debe situarse objetos llenos de líquidos, como vasos, sobre el aparato.



ATENCIÓN



Las baterías instaladas únicamente deberán ser remplazadas por personal calificado.



Peligro de explosión si la batería no se reemplaza correctamente.



Reemplazar solamente por el mismo tipo o equivalente.



Las baterías (instaladas) no se deben exponer a calentamiento excesivos tales como rayos solares, fuego o similares.

Este aparato no puede quedar expuesto a goteo o salpicaduras por líquidos.

Para su uso en México, la operación de este equipo está sujeta a las siguientes dos condiciones:

(1) Es posible que este equipo o dispositivo no cause interferencia perjudicial y

(2) Este equipo o dispositivo debe aceptar cualquier interferencia incluyendo la que pueda causar su operación no deseada*

PÓLIZA DE GARANTÍA

PRODUCTO: Altavoces acústicos montados en caja acústica (bafle)
boombox 8" (20,32 cm)

MODELO: KSW-7006

MARCA: KAISER®

El producto que usted ha adquirido cuenta con una garantía de 3 meses por defectos de fabricación, a partir de la fecha de adquisición otorgada por: QUALITY TOOLS, S.A. DE C.V.

CONDICIONES.

1. Para hacer efectiva esta garantía, usted debe presentar la póliza de garantía debidamente llenada y sellada por la tienda o unidad vendedora, o la factura o el recibo o comprobante, junto con el producto en el CENTRO DE SERVICIO o en el lugar donde fue adquirido.
2. La empresa se compromete a reparar todo el producto o a cambiar las piezas y componentes defectuosos que se llegaran a requerir, sin ningún cargo para el consumidor, incluyendo la mano de obra, siempre y cuando la falla sea atribuible a algún defecto de fabricación.
3. Los gastos de transportación derivados del cumplimiento con esta póliza dentro de la red de servicio corren sin ningún cargo para el consumidor.
4. El tiempo de reparación en ningún caso será mayor de 30 días hábiles contados a partir de la recepción del producto en cualquiera de los sitios donde pueda hacerse efectiva la garantía; transcurrido este término QUALITY TOOLS, S.A. DE C.V. procederá a efectuar el cambio por un producto nuevo o equivalente.
5. Se pueden adquirir refacciones, partes, componentes, consumibles y accesorios, en el CENTRO DE SERVICIO indicado en la parte final de esta póliza de garantía.

ESTA GARANTÍA NO SERÁ VÁLIDA EN LOS SIGUIENTES CASOS.

1. Cuando el producto ha sido utilizado en condiciones distintas a las normales.
2. Cuando el producto no se haya utilizado de acuerdo al instructivo del que se acompaña el producto adquirido.
3. Cuando el producto ha sido alterado o reparado por personas ajenas a QUALITY TOOLS, S.A. DE C.V.

En caso de extravío de la póliza de garantía, se puede solicitar la reposición en la tienda donde adquirió el producto.

IMPORTADOR: QUALITY TOOLS, S.A. DE C.V.

Puerto Ángel No. 128, Col. Ampliación Casas Alemán, Alcaldía Gustavo A. Madero, C.P. 07580, Ciudad de México, México, R.F.C.: QTO080617LR2.

CENTRO DE SERVICIO: QUALITY TOOLS

Faisán No. 23, Col. Granjas Modernas, Alcaldía Gustavo A. Madero, C.P. 07460, Ciudad de México, México, Tel.: 55 4780 5033

DATOS DEL DISTRIBUIDOR

Nombre: _____

Domicilio: _____

Producto: _____

Fecha de compra: _____

SELLO DE LA TIENDA