



**BOCINA PORTÁTIL  
INALÁMBRICA (BLUETOOTH®)**



**MODELO: 19-3004**



Debido a actualizaciones puede existir diferencia dentro del manual, por lo tanto favor de consultar nuestra página web: <https://www.mitsu.com> para obtener la última versión.

**Las imágenes son representativas, los colores y el diseño pueden variar.**

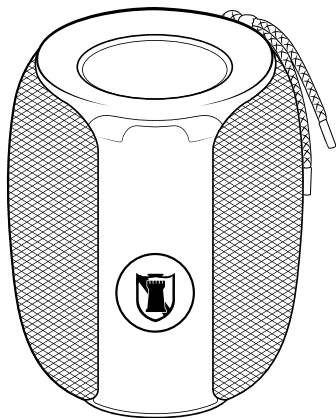
Leer completo el manual antes de usar este producto por primera vez.

## BIENVENIDOS

Gracias por adquirir el nuevo producto KAISER®, estamos seguros que te encontrarás muy satisfecho con la compra.

### El empaque contiene

1



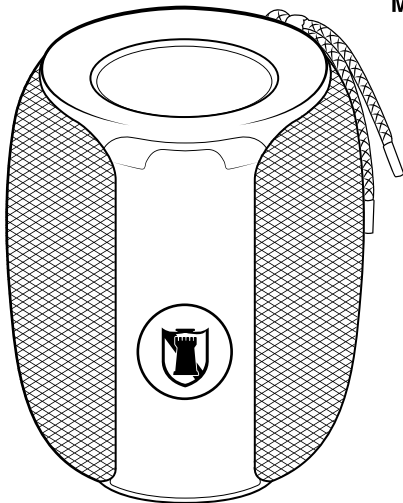
2




1. Bocina (1 pieza).

2. Cable cargador USB a micro USB (1 pieza).

# USO



MP3

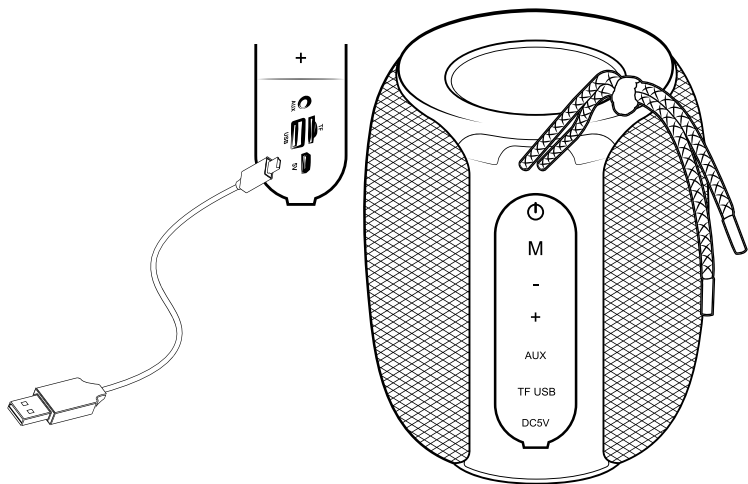


Radio FM

1. Música Bluetooth®.
2. Radio.
3. Reproducción de música MP3.
4. Manos libres.

## CARGAR LA BATERÍA

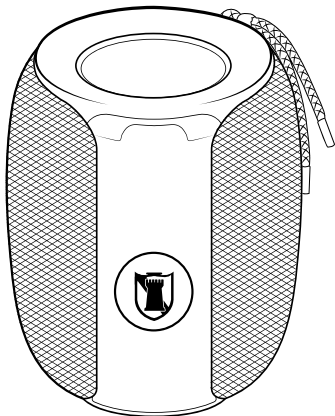
NOTA: Antes de usar, verificar que la bocina este completamente cargada.



1. Insertar el cable micro USB al puerto.
2. Cargar hasta por 4 horas la primera vez y 2 horas subsecuentes.

NOTA: El indicador LED se apaga automáticamente (durante la carga) cuando la batería este completamente cargada.

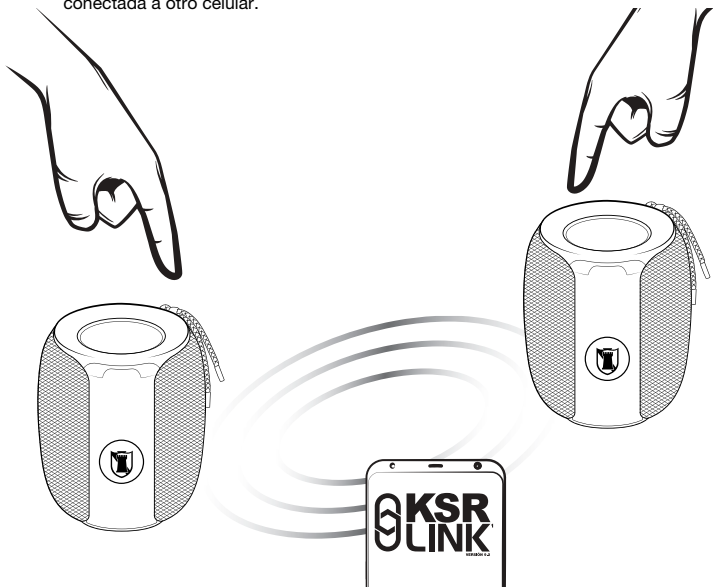
## MÚSICA BLUETOOTH®



1. Presionar dos veces **M** para cambiar al modo Bluetooth®.
2. Ir al Bluetooth® del celular y buscar 19-3004 para enlazar.
3. La próxima vez que se encienda la bocina se enlazará con el último dispositivo conectado.
4. Botones de reproducción:
  - ⊖ Reproducir o pausar.
  - + Presionar 1 segundo canción siguiente.
  - + Presionar 3 segundos subir volumen.
  - Presionar 1 segundo canción anterior.
  - Presionar 3 segundos bajar volumen.

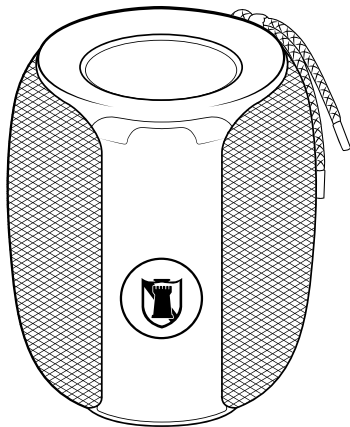
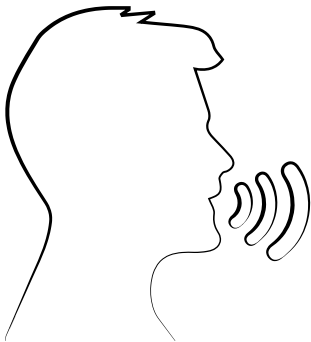
## KSR-LINK



NOTA: Sólo se puede enlazar a otra bocina modelo 19-3004 que tenga la misma tecnología.  
Antes de conectar las bocinas, asegúrese de que la segunda bocina no este conectada a otro celular.



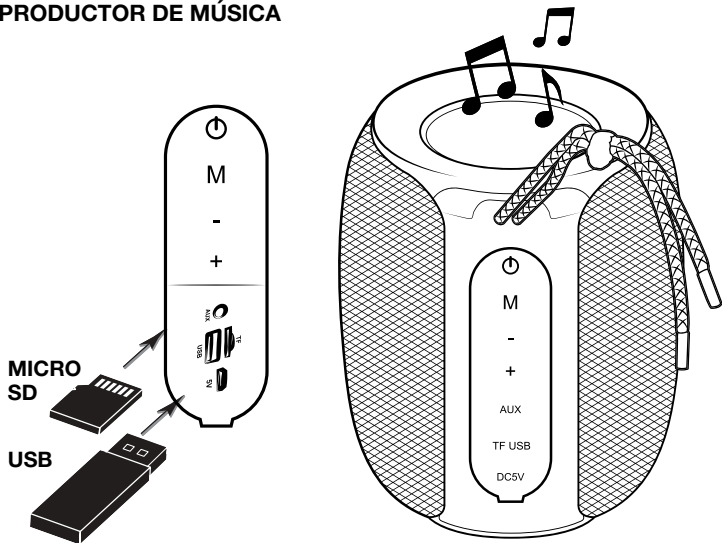
1. Encender ambas bocinas.
2. Mantener presionado **M** por tres segundos en una de las bocinas y quedarán enlazadas automáticamente.

# LLAMADAS



1. Presionar  para contestar una llamada entrante.
2. Presionar  para colgar una llamada.

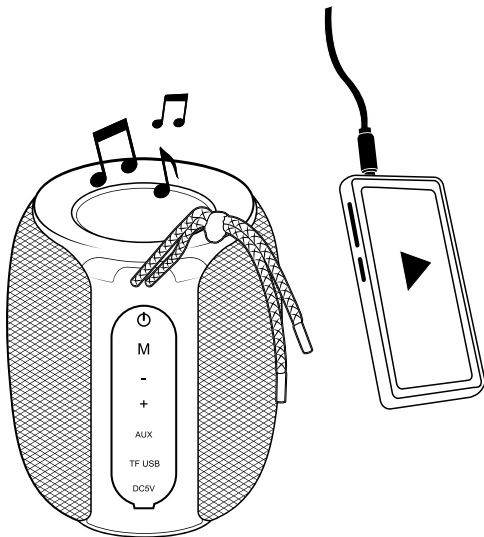
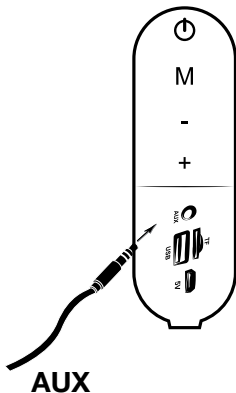
# REPRODUCTOR DE MÚSICA



1. Presionar dos veces **M** para cambiar al modo MP3.
2. Insertar una memoria USB o micro SD.
3. Botones de reproducción:
  - ⏪ Reproducir o pausar.
  - + Presionar 1 segundo canción siguiente.
  - + Presionar 3 segundos subir volumen.
  - Presionar 1 segundo canción anterior.
  - Presionar 3 segundos bajar volumen.

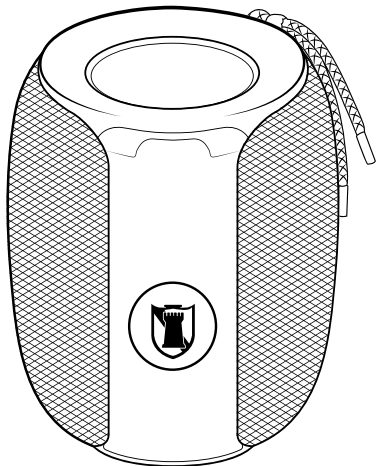


## ENTRADA AUXILIAR



1. Insertar un extremo del cable de audio 3,5 mm a la bocina y el otro extremo al reproductor de música.
2. Presionar en la bocina dos veces **M** para cambiar al modo AUX.
3. Comenzar a reproducir para que se escuche en la bocina.
4. Botones de reproducción:
  - + Presionar 3 segundos subir volumen.
  - Presionar 3 segundos bajar volumen.

## RADIO FM



1. Presionar dos veces **M** para cambiar al modo Radio.
2. Botones de reproducción:
  - M** Búsqueda automática.
  - + Presionar 1 segundo estación siguiente.
  - + Presionar 3 segundos subir volumen.
  - Presionar 1 segundo estación anterior.
  - Presionar 3 segundos bajar volumen.

NOTA: Usar el cable de carga como un antena si estás en un lugar con una señal débil.

## ESPECIFICACIONES

**Alimentación:** 3,7 Vcc 1 200 mAh (batería recargable)

**Recarga:** 5 Vcc 0,5 A (puerto USB)

**Tiempo carga por primera vez:** 4 horas

**Tiempo de carga:** 2 horas

**Potencia RMS:** 5 W

**Bocina:** 2" (5,08 cm)

**Impedancia:** 4  $\Omega$

**Versión de Bluetooth®:** 5.0

**Rango de frecuencia Bluetooth®:** 2,4 GHz


**Rango de transmisión:** 10 m

probado en una línea sin obstrucciones, bajo condiciones óptimas


## NOM


Nivel de Volumen	Duración de batería
25% volumen	3,5 horas
50% volumen	2,5 horas
100% volumen	2 horas


## IMPORTANTE

 No usar ni almacenar este equipo en lugares donde existan goteras o salpicaduras. Siempre limpiar con trapos secos.

 No exponer el equipo ni sus accesorios al polvo, fuentes de calor humo o vapor.

 No intentar abrir el equipo, puede ocasionar un mal funcionamiento y se anulará la garantía.

 El funcionamiento se verá afectado en un ambiente magnético.

 Evitar colocar frente a paredes o en esquinas, esto puede generar una distorsión en el sonido.

*\* "Para su uso en México, la operación de este equipo está sujeta a las siguientes dos condiciones:*

*(1) Es posible que este equipo o dispositivo no cause interferencia perjudicial.*

*(2) Este equipo o dispositivo debe aceptar cualquier interferencia, incluyendo la que pueda causar su operación no deseada."*

*Este producto no debe de ser utilizado por personas (incluyendo niños sin supervisión adulta) con capacidades físicas, sensoriales o mentales diferentes, o que carezcan de experiencia o conocimiento en el manejo de estos dispositivos, a menos que estén bajo supervisión de una persona responsable de su seguridad.*

*Los niños deben supervisarse para que no jueguen con el dispositivo.*

## PÓLIZA DE GARANTÍA

**PRODUCTO: BOCINA PORTÁTIL INALÁMBRICA (BLUETOOTH®)**

**MODELO: 19-3004**

**MARCA: KAISER®**

El producto que usted ha adquirido cuenta con una garantía de 3 meses por defectos de fabricación, a partir de la fecha de adquisición otorgada por: QUALITY TOOLS, S.A. DE C.V.

### CONDICIONES:

1. Para hacer efectiva esta garantía, usted debe presentar la póliza de garantía debidamente llenada y sellada por la tienda o unidad vendedora, o la factura o el recibo o comprobante, junto con el producto en el CENTRO DE SERVICIO o en el lugar donde fue adquirido.
2. La empresa se compromete a reparar todo el producto o a cambiar las piezas y componentes defectuosos que se llegaran a requerir, sin ningún cargo para el consumidor, incluyendo la mano de obra, siempre y cuando la falla sea atribuible a algún defecto de fabricación.
3. Los gastos de transportación derivados del cumplimiento con esta póliza dentro de la red de servicio corren sin ningún cargo para el consumidor.
4. El tiempo de reparación en ningún caso será mayor de 30 días hábiles contados a partir de la recepción del producto en cualquiera de los sitios donde pueda hacerse efectiva la garantía; transcurrido este término QUALITY TOOLS, S.A. DE C.V. procederá a efectuar el cambio por un producto nuevo o equivalente.
5. Se pueden adquirir refacciones, partes, componentes, consumibles y accesorios, en el CENTRO DE SERVICIO indicado en la parte final de esta póliza de garantía.

### ESTA GARANTÍA NO SERÁ VÁLIDA EN LOS SIGUIENTES CASOS:

1. Cuando el producto ha sido utilizado en condiciones distintas a las normales.
2. Cuando el producto no se haya utilizado de acuerdo al instructivo del que se acompaña el producto adquirido.
3. Cuando el producto ha sido alterado o reparado por personas ajenas a QUALITY TOOLS, S.A. DE C.V.

En caso de extravío de la póliza de garantía, se puede solicitar la reposición en la tienda donde adquirió el producto.

**IMPORTADOR: QUALITY TOOLS, S.A. DE C.V.**

Puerto Ángel No. 128, Col. Ampliación Casas Alemán, Alcaldía Gustavo A. Madero, C.P. 07580, Ciudad de México, México, R.F.C.: QTO080617LR2

**CENTRO DE SERVICIO: QUALITY TOOLS**

Faisán 23, Granjas Modernas, Gustavo A. Madero, 07460 Ciudad de México, CDMX, Tel.: 5547805033

### DATOS DEL DISTRIBUIDOR

Nombre: \_\_\_\_\_

Domicilio: \_\_\_\_\_

Producto: \_\_\_\_\_

Fecha de compra: \_\_\_\_\_

SELLO DE LA TIENDA