



Motobomba residencial con motor 2.0 Hp.
Succión de 1.5 pulgadas y descarga de 1.25 pulg.



MODELO

4HME200

CARACTERISTICA ESPECIAL


La de mayor presión en su categoría.

MARCA

EVANS

CATEGORIA

Bombas de Superficie



MOTOR

Tipo de Motor	Eléctrico, abierto
Marca del motor	Evans
Potencia del Motor	2.00 HP
RPM del Motor	3450 RPM
Encendido	Electrico
Voltaje	127/ 220 V
Fases del motor	Monofásico
Corriente	(21 / 11.3) A
Protección termica	Si

BOMBA

Tipo de Bomba	Superficie
Flujo Optimo	150.00 LPM
Altura Optima	33.00 m
Numero de etapas	1 etapas
Diametro de succion	1.50 pulg
Diametro de descarga	1.25 pulg
Tipo de impulsor	Cerrado
Material del cuerpo	Hierro fundido
Material del impulsor	Nylon/Noryl
Material del sello mecanico	Cerámica, carbón, acero inoxidable y/o buna
Temperatura Maxima del Agua	40 C

INFORMACION ADICIONAL

Dimensiones de empaque	46.00 X 23.00 X 32.00 cm
Garantía	1 año
Peso	23.00 kg

USOS

La solución para el abastecimiento de agua limpia en el hogar, departamentos, granjas pequeñas, etc.
Para instalación en cisterna y llenado de tinaco, desagüe de fosas.

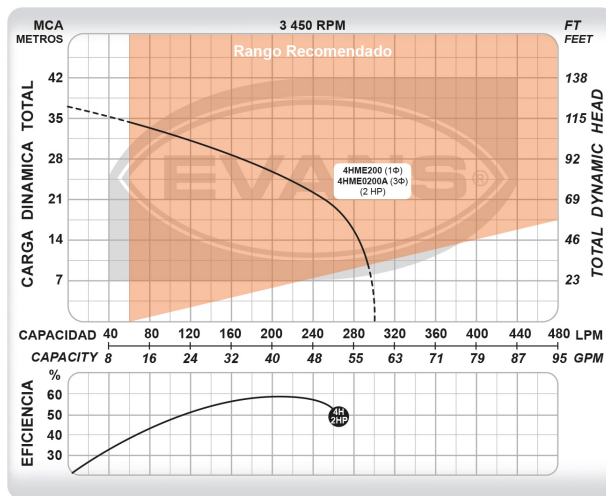
BENEFICIOS

Ahorro de energía eléctrica.
Abastecimiento de agua.
Protección térmica.
Durable por su material de hierro fundido.





Motobomba residencial con motor 2.0 Hp.
Succión de 1.5 pulgadas y descarga de 1.25 pulg.



MODELO

4HME200

CARACTERISTICA ESPECIAL


La de mayor presión en su categoría.

MARCA

EVANS

CATEGORIA

Bombas de Superficie



USOS

La solución para el abastecimiento de agua limpia en el hogar, departamentos, granjas pequeñas, etc.
Para instalación en cisterna y llenado de tinaco, desagüe de fosas.

BENEFICIOS

Ahorro de energía eléctrica.
Abastecimiento de agua.
Protección térmica.
Durable por su material de hierro fundido.

