

Hoja de características del producto

Características

XB4BV64

Piloto luminoso ø 22 - rojo - lámpara ba9s - 250 v



Principal

Gama de producto	Harmony XB4
Tipo de producto o componente	Piloto luminoso
Nombre corto del dispositivo	XB4
Material del bisel	Metal cromado plateado
Material del anillo fijación	Zamak
Tipo de cabeza	Normas
Diámetro de montaje	22 mm
Se vende en cantidades indivisibles	1
Forma de la cabeza de señalización	Circular
Tapa/Cabeza o color de la lente	Rojo
Información adicional del operador	Con lente lisa
Fuente de luz	Bombilla no incluida
Base de bombilla	BA 9s
Alimentación del bloque luminoso	Directo / ≤ 2.4 W
[Us] Tensión nominal de alimentación	≤ 250 V

Complementario

Altura	47 mm
Anchura	30 mm
Profundidad	55 mm
Descripción terminales iso n°1	(X1-X2)PL
Peso del producto	0.075 kg
Resistencia a lavados de alta presión	7000000 Pa en 55 °C, distancia: 0,1 m
Conexiones - terminales	Bornas tornillo (pedido por separado) $\leq 2 \times 1.5$ mm ² con terminal acorde a EN/IEC 60947-1 Bornas tornillo (pedido por separado) $1 \times 0,22-2 \times 2,5$ mm ² sin terminal acorde a EN/IEC 60947-1
[Ui] Tensión nominal de aislamiento	250 V (grado de contaminación: 3) acorde a EN 60947-1
[Uimp] Resistencia a picos de tensión	4 kV acorde a EN 60947-1
Tipo de señalización	Fijo
Presentación del dispositivo	Producto completo

Entorno

Tratamiento de protección	TH
Temperatura ambiente de almacenamiento	-40...70 °C
Temperatura ambiente de funcionamiento	-40...55 °C
Clase de protección contra descargas eléctricas	Clase I acorde a IEC 60536
Grado de protección IP	IP69 IP67 IP66 acorde a IEC 60529 IP69K
Grado de protección nema	NEMA 13 NEMA 4X
Grado de protección IK	IK06 acorde a IEC 50102
Normas	EN/IEC 60947-1 EN/IEC 60947-5-1 EN/IEC 60947-5-4 EN/IEC 60947-5-5 JIS C 4520 UL 508 CSA C22.2 No 14
Certificaciones de producto	CSA Registrado por UL
Resistencia a las vibraciones	5 gn (estado 1) 12...500 Hz) acorde a IEC 60068-2-6
Resistencia a los choques	30 gn (duración 18 ms) para aceleración de media onda sinusoidal acorde a IEC 60068-2-27 50 gn (duración 11 ms) para aceleración de media onda sinusoidal acorde a IEC 60068-2-27

Información Logística

País de Origen	Francia
----------------	---------

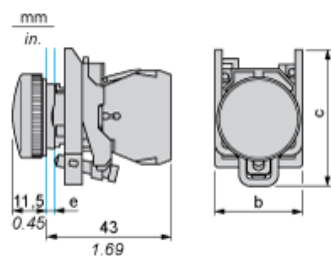
Garantía contractual

Warranty period	18 months 18 months
-----------------	---------------------

Hoja de características del producto XB4BV64

Esquemas de dimensiones

Dimensiones



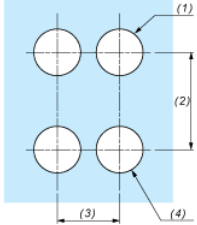
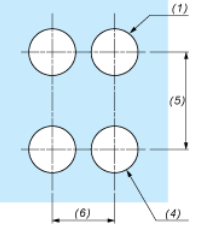
- e: espesor de sujeción: de 1 a 6 mm (de 0.04 a 0.24 in)
b: 30 mm (1.18 in)
c: 46,5 mm (1.83 in)

Hoja de características del producto

XB4BV64

Montaje y aislamiento

Recorte de panel para pulsadores, conmutadores y luces de pilotos (orificios terminados, listos para la instalación)

Conexión mediante terminales con tornillo de presión, conectores enchufables o en placa de circuito impreso	Conexión mediante conectores Faston
	
<p>(1) Diámetro en soporte o panel terminado</p> <p>(2) 40 mm mín. (1.57 in mín.)</p> <p>(3) 30 mm mín. (1.18 in mín.)</p> <p>(4) Ø 22,5 mm (0.89 in) recomendado (Ø 22,3 mm $0^{+0,4}$ (0.88 in $0^{+0,016}$))</p> <p>(5) 45 mm mín. (1.78 in mín.)</p> <p>(6) 32 mm mín. (1.26 in mín.)</p>	