

IMPORTANTE



Por favor, lee completamente y con atención este instructivo, antes de realizar cualquier acción con el equipo, para saber cómo utilizarlo adecuadamente.

La información es presentada únicamente como referencia; debido a actualizaciones pueden existir diferencias. Las imágenes mostradas son ilustrativas. El diseño y el funcionamiento del producto pueden variar sin previo aviso.

Consulta nuestra página www.steren.com para obtener la versión más reciente del manual de instrucciones.

CONTENIDO

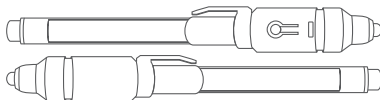


Pizarrón mágico

2 plantillas



2 bolígrafos de luz LED



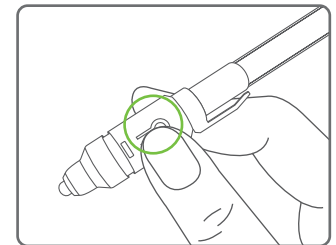
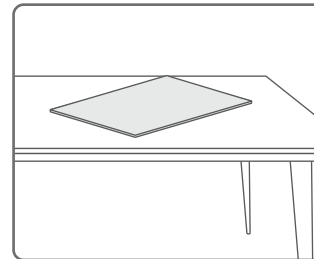
PRECAUCIONES ⚠

- Asegúrate de utilizar el pizarrón en un ambiente con poca luz, para que el dibujo brille más.
- Para proteger la vista, evita usar el producto por más de 20 minutos.
- Limpia el pizarrón con un paño suave y seco.
- No utilices ningún solvente o líquido abrasivo para limpiarlo.
- No apuntes la luz LED del bolígrafo directamente hacia los ojos.

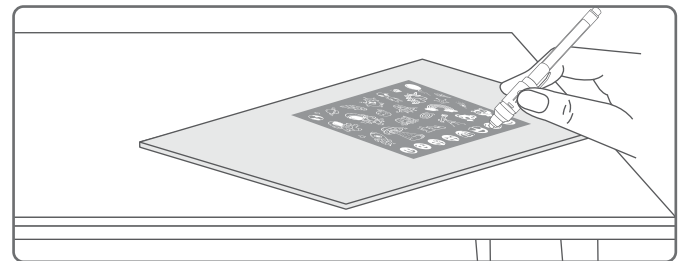
MODO DE USO

Pinta con luz

- 1 Coloca el pizarrón mágico sobre una superficie firme.
- 2 Toma un bolígrafo de luz LED y mantén presionado el botón cercano a la punta.



- 3 Pega la punta del bolígrafo en el pizarrón y comienza a hacer los trazos. Puedes utilizar las plantillas incluidas.

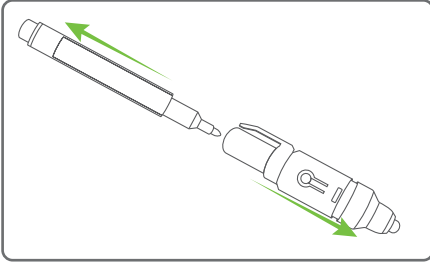


- 4 Deja de presionar el botón, cuando ya no requieras hacer trazos. Los dibujos desaparecerán después de 3 a 5 minutos aproximadamente.

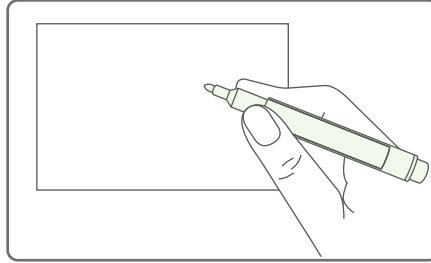
MODO DE USO

Crea un mensaje secreto

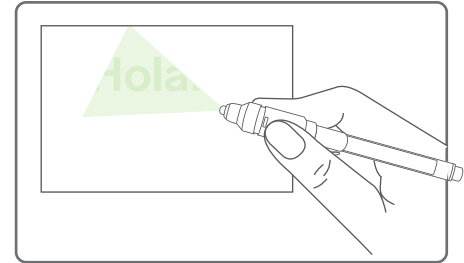
- 1 Toma el bolígrafo por ambos extremos y tira de ellos, para descubrir la punta de tinta invisible.



- 2 Escribe un mensaje en alguna superficie (de preferencia de fácil limpieza).



- 3 Revela el mensaje con la luz LED del bolígrafo.



CÓMO SUSTITUIR LAS PILAS

- 1 Con mucho cuidado, retira la cubierta que está en la punta donde se encuentra el LED.
- 2 Saca el portapilas cuidadosamente.
- 3 Retira las pilas agotadas y sustitúyelas por unas nuevas (3 x LR41). Pon atención en la polaridad.

- 4 Introduce el portapilas en el bolígrafo, teniendo cuidado en colocarlo de forma adecuada, para que se presione el botón correctamente.
- 5 Coloca la cubierta de la punta y presiónala hasta escuchar un clic.

ESPECIFICACIONES

Alimentación de los bolígrafos: 4,5 V \equiv (3 x LR41)

Las especificaciones pueden variar sin previo aviso.

PÓLIZA DE GARANTÍA

Producto: Pizarrón mágico
Modelo: MAGICPAD-100
Marca: Steren



Esta póliza garantiza el producto por el término de un año en todos sus componentes y mano de obra, contra cualquier defecto de fabricación y funcionamiento, a partir de la fecha de entrega.

CONDICIONES

- 1.- Para hacer efectiva la garantía, debe presentarse esta póliza o factura o comprobante de compra y el producto, en el lugar donde fue adquirido o en Electrónica Steren S.A. de C.V.
- 2.- Electrónica Steren S.A. de C.V. se compromete a reparar el producto en caso de estar defectuoso, sin ningún cargo al consumidor. Los gastos de transportación serán cubiertos por el proveedor.
- 3.- El tiempo de reparación en ningún caso será mayor a 30 días, contados a partir de la recepción del producto en cualquiera de los sitios donde pueda hacerse efectiva la garantía.
- 4.- El lugar donde se pueden adquirir partes, componentes, consumibles y accesorios, así como hacer válida esta garantía es en cualquiera de las direcciones mencionadas posteriormente.

ESTA PÓLIZA NO SE HARÁ EFECTIVA EN LOS SIGUIENTES CASOS:

- 1.- Cuando el producto ha sido utilizado en condiciones distintas a las normales.
- 2.- Cuando el producto no ha sido operado de acuerdo con el instructivo de uso.
- 3.- Cuando el producto ha sido alterado o reparado por personal no autorizado por Electrónica Steren S.A. de C.V.

El consumidor podrá solicitar que se haga efectiva la garantía ante la propia casa comercial donde adquirió el producto.

Si la presente garantía se extraviara, el consumidor puede recurrir a su proveedor para que le expida otra póliza, previa presentación de la nota de compra o factura respectiva.

DATOS DEL DISTRIBUIDOR

Nombre del Distribuidor _____
Domicilio _____
Fecha de entrega _____

ELECTRÓNICA STEREN S.A. DE C.V.

Biólogo Maximino Martínez, núm. 3408, col. San Salvador Xochimanca, Azcapotzalco, Ciudad de México, C.P. 02870, RFC: EST850628-K51

STEREN PRODUCTO EMPACADO S.A. DE C.V.

Autopista México-Querétaro, Km 26.5, sin número, Nave Industrial 3-A, col. Lomas de Boulevares, Tlalnepantla de Baz, Estado de México, C.P. 54020, RFC: SPE-941215-H43

En caso de que tu producto presente alguna falla, o si tienes alguna duda o pregunta, por favor, llama a nuestro Centro de Atención a Clientes, en donde con gusto te atenderemos en todo lo relacionado con tu producto Steren.

Centro de Atención a Clientes: (55) 15 16 60 00