



LED Designer Deco

7.5T20/VIN/820/CL/G/DIM 2/1CT

Las lámparas LED Designer Deco de Philips le permiten mantener una luz cálida o clásica o un efecto moderno o chic mientras brindan una vida útil más larga y ahorros de energía

Datos del producto

Información general	
Tapa-base	E26 [Single Contact Medium Screw]
Vida útil nominal	15,000 hora(s)
Ciclo del interruptor	20,000
Lighting Technology	LED
Cumple con el reglamento RoHS de la UE	Sí

Información técnica sobre la luz	
Código de color	820 [CCT of 2000K]
Flujo luminoso	400 lm
Designación de color	Llamas
Temperatura de color correlacionada	2000 K
Eficacia lumínica (promedio) (nominal)	53.00 lm/W
Consistencia de color	< 6
Índice de producción de color (IRC)	80
LLMF al final de la vida útil nominal (nominal)	70 %

Operación y aspectos eléctricos	
Frecuencia de línea	50 to 60 Hz
Frecuencia de entrada	50 a 60 Hz
Consumo de energía	7.5 W
Corriente de la lámpara (nominal)	70 mA
Equivalente en potencia en vatios	40 W
Tiempo de inicio (nominal)	0.5 s

Tiempo de calentamiento de hasta un 60 % de luz	0.5 s
Factor de potencia (fracción)	0.7
Voltaje (nominal)	120 V

Temperatura	
T° estuche máxima (nominal)	45 °C

Controles y atenuación	
Regulable	Sí

Mecánica y carcasa	
Acabado de la luz	Ámbar
Material del foco	Cristal
Forma del foco	T20 [T 65 mm]

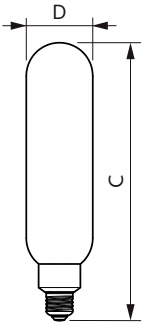
Aprobación y aplicación	
Consumo de energía kWh/1000 h	- kWh

Información del producto	
Nombre del producto del pedido	7.5T20/VIN/820/CL/G/DIM 2/1CT
Nombre del producto completo	7.5T20/VIN/820/CL/G/DIM 2/1CT
Código del pedido	929001936503
N.º de material (12NC)	929001936503
Numerador SAP: cantidad por paquete	1

LED Designer Deco

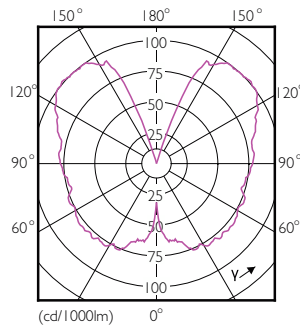
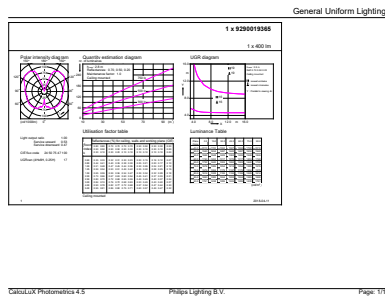
EAN/UPC: producto/caja	046677536282
Numerador: paquetes por caja externa	2
EAN/UPC - Caja	50046677536287

Plano de dimensiones



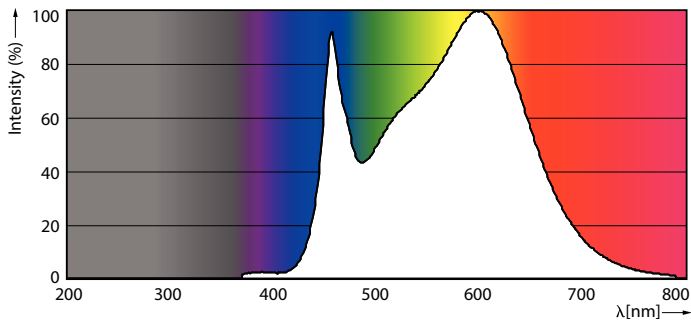
Product	D	C
7.5T20/VIN/820/CL/G/DIM 2/1CT	65 mm	272 mm

Datos fotométricos



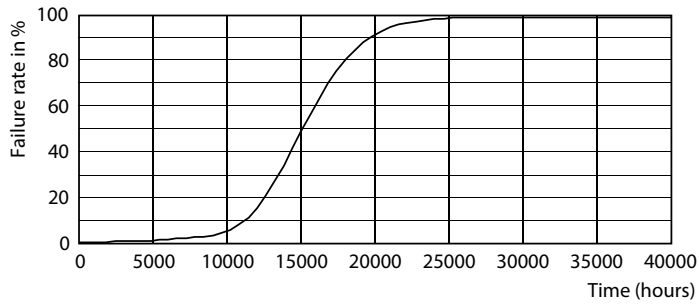
General uniform lighting - 7.5T20/VIN/820/CL/G/DIM 2/1CT

Light Distribution Diagram - 7.5T20/VIN/820/CL/G/DIM 2/1CT



Spectral Power Distribution Colour - 7.5T20/VIN/820/CL/G/DIM 2/1CT

Lifetime



Life Expectancy Diagram - 7.5T20/VIN/820/CL/G/DIM 2/1CT

Lumen Maintenance Diagram - 7.5T20/VIN/820/CL/G/DIM 2/1CT

