



thermaltake

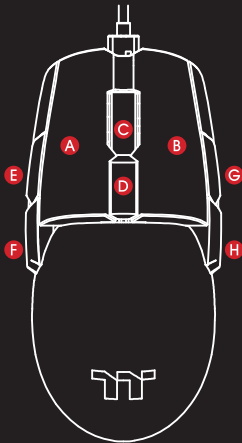
ARGENT M5 RGB

AMBIDEXTROUS GAMING MOUSE

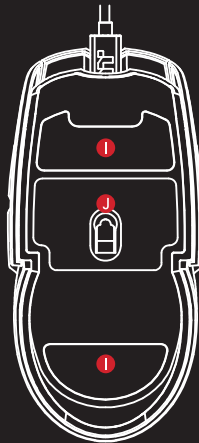
MULTI-LANGUAGE
QUICK INSTALLATION GUIDE

다국어 지원 빠른 설치 가이드

Key Features



- A. Left Click
- B. Right Click
- C. Scroll Click
- D. Profile Switch
- E. Button 5



- F. Button 6
- G. Button 7
- H. Button 8
- I. Teflon Mouse Feet
- J. Pixart PMW-3389 Optical Sensor

System Requirements

- PC with available USB port
- Windows® Win 7 / Win 8 / Win 10
- Internet connection
- 200 MB of free hard disk space

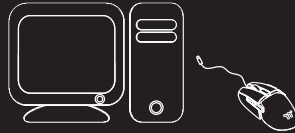
Package Contents

- Argent M5 RGB Gaming Mouse *1
- Multi-language Quick Installation Guide *1
- Warranty Card *1
- Carry Pouch *1

Hardware Installation

1. Plug USB connector into your computer. The [Hardware found] notice will appear.
2. Download the Argent M5 **RGB** gaming mouse software from www.thermaltake.com. Run the installer and follow the steps as instructed on screen.

To learn more about the Argent M5 **RGB** gaming mouse please visit www.thermaltake.com



SPEC.

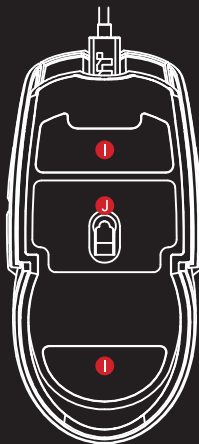
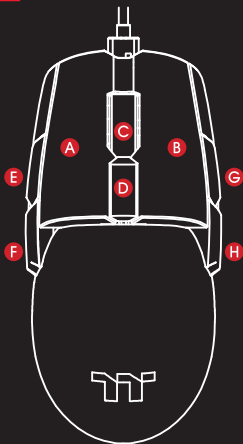
- ◉ Interface : USB
- ◉ Operational system : Windows® Win 7 / Win 8 / Win 10
- ◉ Cable length : 1.8m cable with USB connector
- ◉ Backlight : 16.8 million **RGB** colors
- ◉ Body dimension (L*W*H) : 127.95 x 63.6 x 37.7 mm

Mouse Features and Function

1. TT **RGB** PLUS compatible with Thermaltake Power & Liquid Cooling compatible products.
2. Razer Chroma compatible with Thermaltake Power & Liquid Cooling compatible products.
3. Pixart PMW-3389 optical engine with up to 16000 DPI.
4. 50 million clicks omron engineered switches.
5. ARM based 32 Bit microcontroller with 64Kb flash memory.
6. 16.8 million **RGB** color illumination across 3 separate zones.
7. Lighting effect adjustment for brightness, speed, direction with software.
8. Large teflon mouse feet for an improved and effortless glide.

主要特點

品名：ARGENT M5 RGB 電競滑鼠 型號：GMO-TMF-WDOOBK-01



A. 左鍵

B. 右鍵

C. 滾輪鍵

D. 設定檔切換鍵

E. 按鍵 5

F. 按鍵 6

G. 按鍵 7

H. 按鍵 8

I. 鐵氟龍腳墊

J. Pixart PMW-3389 光學感應器

系統需求

- ◎ 附設 USB 連接埠的電腦
- ◎ Windows® Win7 / Win8 / Win 10
- ◎ 網際網路連線
- ◎ 200MB 可用硬碟空間

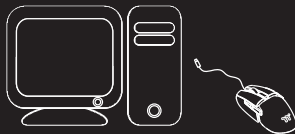
包裝內容物

- ◎ Argent M5 RGB 電競滑鼠 *1
- ◎ 多國語言快速安裝指南 *1
- ◎ 保固卡 *1
- ◎ 隨身袋 *1

硬體與軟體安裝

1. 將USB接頭連接到電腦，即顯示[Hardware found] (找到新硬體)通知。
2. 請至官網 tw.thermaltake.com 下載其專屬驅動程式，並遵照步驟來完成軟體安裝。

欲知更多 Argent M5 RGB 電競滑鼠相關資訊及所有功能，請前往 tw.thermaltake.com。



產品規格

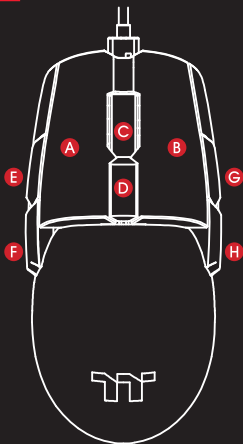
- 傳輸介面：USB
- 相容系統：Windows® Win 7 / Win 8 / Win 10
- 線長：1.8m (包含 USB 接頭)
- 背光：1680 萬色 RGB
- 本體尺寸 (長*寬*高)：127.95 x 63.6 x 37.7 mm

特色及功能

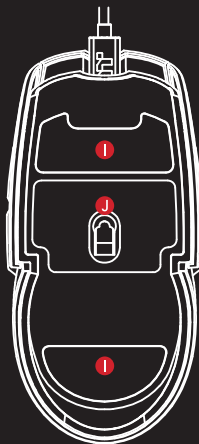
1. 支援 TT RGB PLUS 可與曜越電源跟水冷風扇等相關產品做連動燈效。
2. 支援 雷蛇 Chroma 可與曜越電源跟水冷風扇等相關產品做連動燈效。
3. 使用 Pixart PMW-3389 光學感應器，支援六段靈敏度調整：
800(低) / 1200 / 1600(中) / 3200 / 6400 / 16000(高) DPI。
4. 採用五千萬次壽命的歐姆龍微動開關。
5. 32位元 ARM 架構微處理器，內建 64Kb 快閃記憶體。
6. 具有 1680萬 RGB 色彩的三區獨立背光效果。
7. 可調式的背光效果，能透過軟體分別調整背光亮度、速度以及方向。
8. 大面積鐵氟龍鼠貼在遊戲時有絕佳的移動順暢度。

主要特点

品名：ARGENT M5 RGB 电竞鼠标



- A. 左键
- B. 右键
- C. 滚轮键
- D. 配置文件切换键
- E. 按键 5



- F. 按键 6
- G. 按键 7
- H. 按键 8
- I. 铁氟龙脚垫
- J. Pixart PMW-3389 光学传感器

系统需求

- ◎ 附设 USB 端口的计算机
- ◎ Windows® Win7 / Win8 / Win 10
- ◎ 互联网连接
- ◎ 200 Mb可用硬盘空间

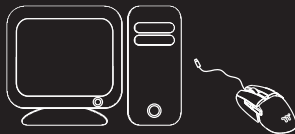
包装内容

- ◎ Argent M5 RGB 电竞鼠标 *1
- ◎ 多国语言快速安装指南 *1
- ◎ 保固卡 *1
- ◎ 随身袋 *1

硬件与软件安装

1. 将USB接头连接到计算机, 即显示[Hardware found] (找到新硬件)通知。
2. 请至官网 www.thermaltake.com.cn 下载其专属驱动程序, 并遵照步骤来完成软件安装。

欲知更多 Argent M5 RGB 电竞鼠标相关资讯及所有功能, 请前往 www.thermaltake.com.cn。



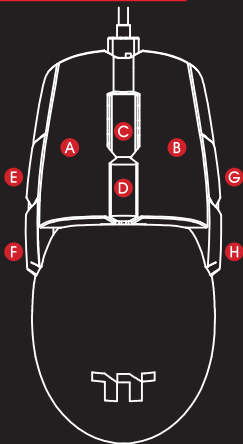
产品规格

- 传输介面: USB
- 相容系统: Windows® Win 7 / Win 8 / Win 10
- 线长: 1.8m (包含 USB 接头)
- 背光: 1680 万色 RGB
- 本体尺寸 (长*宽*高): 127.95 x 63.6 x 37.7 mm

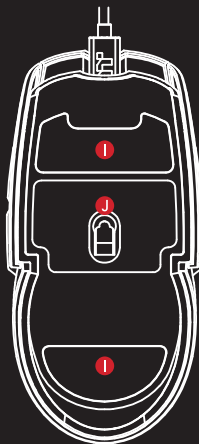
特色及功能

1. 支持 TT RGB PLUS 可与曜越电源跟水冷风扇等相关产品做连动灯效。
2. 支持 雷蛇 Chroma 可与曜越电源跟水冷风扇等相关产品做连动灯效。
3. 使用 Pixart PMW-3389 光学传感器, 支援六段灵敏度调整:
800(低) / 1200 / 1600(中) / 3200 / 6400 / 16000(高) DPI。
4. 采用五千万次寿命的奥姆龙微动开关。
5. 32位 ARM 架构微处理器, 内建 64Kb 闪存。
6. 具有 1680万 RGB 色彩的三区独立背光效果。
7. 可调式的背光效果, 能透过软件分别调整背光亮度、速度以及方向。
8. 大面积铁氟龙鼠贴在游戏时有绝佳的移动顺畅度。

КОМБИНАЦИЯ КЛАВИШ



- A. Щелчок левой кнопкой мыши
- B. Щелчок правой кнопкой мыши
- C. Щелчок средней кнопкой мыши
- D. Переключатель профиля
- E. Кнопкой 5



- F. Кнопкой 6
- G. Кнопкой 7
- H. Кнопкой 8
- I. тефлоновые ножки
- J. Pixart PMW-3389 Оптический сенсор

СИСТЕМНЫЕ ТРЕБОВАНИЯ

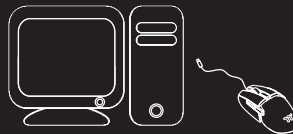
- ⊗ ПК со свободным USB портом
- ⊗ Windows® Win7 / Win8 / Win 10
- ⊗ Интернет соединение
- ⊗ 200 Мб свободного места на жестком носителе

В КОМПЛЕКТ ВХОДЯТ

- ⊗ Игровая для мыши Argent M5 RGB-1 штука
- ⊗ Краткое руководство пользователя-1 штука
- ⊗ Международный гарантийный талон-1 штука
- ⊗ Один чехол для переноски-1 штука

ПОДКЛЮЧЕНИЕ

1. Подключите устройство к свободному USB порту. Появится сообщение "найдено оборудование". Следуйте указаниям на экране.
2. Скачайте ПО для игровой для мыши Argent M5 **RGB** с официального сайта компании, запустите установочный файл и следуйте инструкциям на экране.



Узнать подробнее об игровой для мыши Argent M5 **RGB** и ее возможностях можно на официальном сайте.

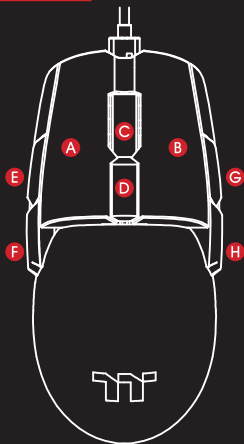
СПЕЦИФИКАЦИЯ

- Интерфейс подключения : USB
- ОС : Windows® Win7 / Win8 / Win 10
- Длина кабеля : 1.8м с USB коннектором
- Подсветка : 16.8 милиона **RGB** цветов
- Габариты (Д*Ш*В) : 127.95 x 63.6 x 37.7 mm

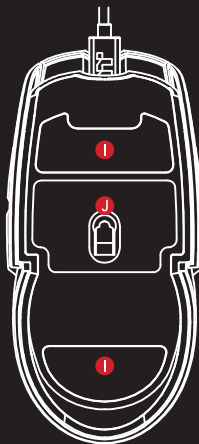
ОСОБЕННОСТИ И ФУНКЦИИ

1. Система управления **TT RGB Plus** совместима с боками питания и системами охлаждения Thermaltake.
2. Система управления Razer Chroma совместима с боками питания и системами охлаждения Thermaltake.
3. Оптический процессор PMW-3389 с разрешением до 16000 точек на дюйм.
4. Улучшенные переключатели Omron до 50 миллионов нажатий.
5. 32-битный ARM микроконтроллер с флэш-памятью 64 КБ для превосходной производительности в соответствии с потребностями хардкорных геймеров.
6. 16.8 миллионов цветов **RGB** в три зонах.
7. Настройка световых эффектов, яркости, направления и скорости через программное обеспечение.
8. Большие тефлоновые ножки для обеспечения легкого скольжения.

하드웨어 설치



- A. 왼쪽 클릭
- B. 오른쪽 클릭
- C. 스크롤 클릭
- D. 프로파일 스위치
- E. 버튼 5



- F. 버튼 6
- G. 버튼 7
- H. 버튼 8
- I. 테플론 마우스 발
- J. Pixart PMW-3389 광학 센서

시스템 요구 사항

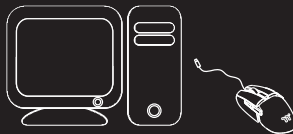
- ◉ 사용 가능한 USB포트가 있는 PC
- ◉ Windows® Win 7 / Win 8 / Win 10
- ◉ 인터넷 연결
- ◉ 200 MB의 하드 디스크 여유 공간

패키지 내용물

- ◉ Argent M5 RGB 게이밍 마우스 *1
- ◉ 다국어 신속 설치 안내서 *1
- ◉ 보증 카드 *1
- ◉ 휴대용 파우치 *1

하드웨어 설치

1. 컴퓨터에 USB 커넥터를 연결하십시오.
[하드웨어 발견] 알림이 나타날 겁니다.
2. kr.thermaltake.com 에서 Argent M5 RGB 게이밍 마우스 소프트웨어를 다운로드하십시오. 설치 프로그램을 실행하고 화면의 지시에 따라 단계를 수행하십시오.



레벨 Argent M5 RGB 게이밍 마우스 및 모든 기능에 대해 자세히 알아 보려면 kr.thermaltake.com 을 방문하십시오.

사양

- 인터페이스 : USB
- 운영체제 : Windows® Win 7 / Win 8 / Win 10
- 케이블 길이 : 1.8m 케이블과 USB 커넥터
- 백라이트 : 1680만 RGB 컬러
- 치수(L*W*H) : 127.95 x 63.6 x 37.7 mm

마우스특징과 기능

1. TT RGB PLUS 소프트웨어를 지원하여 TT 파워 & 수냉 제품들과 연동 가능.
2. Razer Chroma 소프트웨어를 지원하여 TT 파워 & 수냉 제품들과 연동 가능.
3. 최대 16000 DPI의 Pixart PMW-3389 광학 센서.
4. OMRON 5천만 회 스위치.
5. 하드 코어 게이머의 요구를 충족시키는 뛰어난 성능을위한 64Kb 플래시 메모리를 갖춘 ARM 기반 32 비트 마이크로 컨트롤러.
6. 1680 만 컬러 3 영역 지원 RGB 컬러 조명.
7. 소프트웨어로 밝기, 속도, 방향을 를위한 조명 효과 조정.
8. 개선되고 힘들이지 않는 글라이드를 위한 큰 테플론 마우스 발.

Русский

Для ознакомления с инструкцией пользователя на нужном вам языке, пожалуйста посетите ru.thermaltake.com

Deutsch

Eine mehrsprachige Version dieser Schnellinstallations-Anleitung befindet sich im Download-Bereich von de.thermaltake.com

Français

Pour l'édition en plusieurs langues de ce guide d'installation rapide, consultez la section téléchargements de fr.thermaltake.com

Español

Para obtener una guía rápida de instalación multi lenguaje, por favor visite nuestra sección de descargas en latam.thermaltake.com

Italiano

Per la versione multilingue di questa guida rapida di installazione, visitare la sezione download di it.thermaltake.com

Česky

Vícejazyčnou mutaci tohoto stručného návodu k instalaci si můžete stáhnout z webu www.thermaltake.com z části vyhrazené stahování.

Polski

Aby pobrać wersję wielojęzyczną skróconego przewodnika instalacji, odwiedź sekcję Downloads strony pl.thermaltake.com

ภาษาไทย

สำหรับคู่มือแนะนำการติดตั้งอุปกรณ์ภาษาอื่น ๆ สามารถดาวน์โหลดได้ที่ th.thermaltake.com

Türkçe

Bu hızlı kurulum kılavuzunun çok dilli sürümü için lütfen www.thermaltake.com adresinin indirmeler kısmını ziyaret edin.

Brasil

Para conferir a versão desse guia rápido de instalação em outros idiomas, por favor, visite a seção de downloads em br.thermaltake.com

繁體中文

多國語文版簡易安裝指導手冊, 可至官網 tw.thermaltake.com 下載區來進行下載

简体中文

多国语文版简易安装指导说明书, 请上官网 www.thermaltake.com.cn 下载区来进行下载

日本語

当製品のインストールガイドを提供しております。必要な方は弊社ホームページ jp.thermaltake.com のダウンロードセクションをご覧ください

한국어

퀵인스톨 가이드의 다국어 버전은 kr.thermaltake.com 의 다운로드 섹션에서 확인하세요

Comfort Guideline:

Some research has suggested long periods of repetitive motion; using an improperly operation space, body position, and poor work habits may be associated with physical discomfort and injury to nerves, tendons, and muscles. Below are some guidelines for optimizing comfort of usage and avoiding injury.

1. Put the keyboard and monitor in front of you, and place the mouse within easy reach.
2. Have your elbow next to your side and adjust the height of table and chair to make the mouse and keyboard is placed below your elbow.
3. Have your feet well supported and your shoulder in relaxed.
4. Take frequency short breaks can help ease the tired of long time usage.
5. Do not sit the same position all day in operation the keyboard and mouse. Leave the sit and do some exercises for arms, shoulders, wrists, neck and legs relaxed.
6. Be aware of discomfort, when you suffer the body condition in pain, numbness, or tingling of hands, wrist, arms, shoulders, neck and legs, please consult qualified health professionals.

产品中有毒有害物质或元素的名称及含量

部件名称	有毒有害物质或元素					
	铅 (Pb)	汞 (Hg)	镉 (Cd)	六价铬 (Cr(VI))	多溴联苯 (PBB)	多溴二苯醚 (PBDE)
印刷电路板组件*	●	●	●	●	●	●
外壳及附件	●	●	●	●	●	●

●：表示该有毒有害物质在该部件所有均质材料中的含量均在SJ/T11363-2006标准规定的限量要求以下

x：表示该有毒有害物质至少在该部件某一均质材料中的含量超出SJ/T11363-2006标准规定的限量要求

印刷电路板组件*：包括印刷电路板及其零部件，电子元器件等

表中标有“x”的所有部件都符合欧盟RoHS法规



在中华人民共和国境内销售的电子信息产品必须标识此标志，标志内的数字代表在正常的使用状态下的产品的环保使用期限。



WEEE Symbol

Dieses Symbol weist darauf hin, dass dieses Produkt für die Entsorgung an eine spezielle Sammelstelle für Verwertung und Recycling gebracht werden muss. Durch die separate Entsorgung dieses Produkts (und nicht zusammen mit anderen Haushalts-Abfallstoffen), wird die Menge des Abfalls auf Müllhalden verringert und natürliche Ressourcen werden geschont.



Le symbole DEEE

Ce symbole indique que quand l'utilisateur souhaite se débarrasser de ce produit, il doit être envoyé dans des installations séparées de récupération et de recyclage. En séparant ce produit d'autres ordures de type ménager, le volume d'ordures envoyé aux incinérateurs ou aux centres d'enfouissement des déchets sera réduit et les ressources naturelles seront ainsi conservées.



Símbolo WEEE

Este símbolo indica que cuando el usuario final desee deshacerse de este producto debe enviarlo a unas instalaciones de recogida distintas para que se recupere y se recicle. Al separar este producto de otros tipos de residuos domésticos, el volumen de residuos enviados a incineradoras o vertederos se reduce y se ayuda a conservar los recursos naturales.



Simbolo WEEE

Questo simbolo indica che quando l'utente finale desidera smaltire questo prodotto, sarà necessario inviarlo a strutture apposite e distinte per consentire il riciclo e recupero. La separazione di questo prodotto da altri tipi di rifiuti consentirà di ridurre il volume di rifiuti inviati a inceneritori o discariche a favore della tutela dell'ambiente.



Symbol WEEE

Tento symbol ukazuje, že v případě likvidace musí koncový uživatel odeslat tento produkt do speciální sběrný pro obnovu a recyklaci. Separací tohoto produktu od ostatního komunálního odpadu se sníží objem odpadu odeslaného do spaloven nebo na skládky a tím budou zachovány přírodní zdroje.



Symbol WEEE

Ten symbol oznacza, że produkt można zutylizować tylko w odpowiednim punkcie przetwarzania odpadów. Niewyrzucenie tego produktu z odpadami domowymi powoduje zmniejszenie ilości nieczystości w spalarniach i na wysypiskach, co umożliwia ochronę zasobów naturalnych.



Σύμβολο WEEE

Αυτό το σύμβολο υποδηλώνει ότι όταν ο τελικός χρήστης επιθυμεί να απορρίψει αυτό το προϊόν, αυτό πρέπει να αποστέλλεται σε ξεχωριστές εγκαταστάσεις συλλογής για ανάκτηση και ανακύκλωση. Διαχωρίζοντας αυτό το προϊόν από άλλα απορρίμματα οικιακού τύπου, ο όγκος των απορριμμάτων που αποστέλλεται σε αποθερωτήρες ή χώρους υγειονομικής ταφής θα μειωθεί και συνεπώς θα διατηρηθούν φυσική πόροι.



Símbolo WEEE

Este símbolo indica que quando o utilizador final pretender eliminar este produto, deve enviá-lo para instalações de recolha separadas para recuperação e reciclagem. Ao separar este produto do lixo doméstico normal, o volume de detritos enviados para as incineradoras e para os aterros será reduzido e os recursos naturais serão, desse modo, conservados.



設備名稱:電競滑鼠 型號(型式):GMO-TMF, GMO-TMF-WOGBK-01, GMO-TMF-WOGBK-11, GMO-TMF-WOOWB-11, GMO-TMF-WOGBK-04

單元 Unit	限用物質及其化學符號					
	鉛Lead (Pb)	汞Mercury (Hg)	鎘Cadmium (Cd)	六價鉻 Hexavalent chromium (Cr+6)	多溴聯苯 Polybrominated biphenyls (PBB)	多溴二苯醚 Polybrominated diphenyl ethers (PBDE)
線材	○	○	○	○	○	○
塑膠外殼	○	○	○	○	○	○
PCBA	○	○	○	○	○	○
開關	○	○	○	○	○	○
編碼器	○	○	○	○	○	○
LED燈	○	○	○	○	○	○
金屬滾輪	○	○	○	-	○	-
腳墊	○	○	○	○	○	○
螺絲	○	○	○	-	○	-

備考1. “超出0.1 wt %”及“超出0.01 wt %”係指限用物質之百分比含量超出百分比含量基準值。

備考2. “○”係指該項限用物質之百分比含量未超出百分比含量基準值。

備考3. “-”係指該項限用物質為排除項目。

