

FICHA TÉCNICA

Cod. 57251

PHILCO 
iluminación

MARCA
PHILCO

DESCRIPCIÓN DEL PRODUCTO

- Lámpara LED
- Luz Cálida
- Fuente de Luz Direccional
- Terminado en Color Blanco
- Cuerpo de Aluminio de Alta Resistencia
- Tecnología LED SMD

INSTALACIÓN

Luminario con base GU10

USO

Interior

CATEGORÍA
LÁMPARA LED

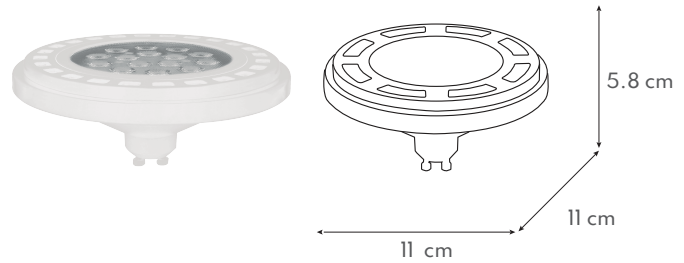
FAMILIA
AR111

CARACTERÍSTICAS TÉCNICAS

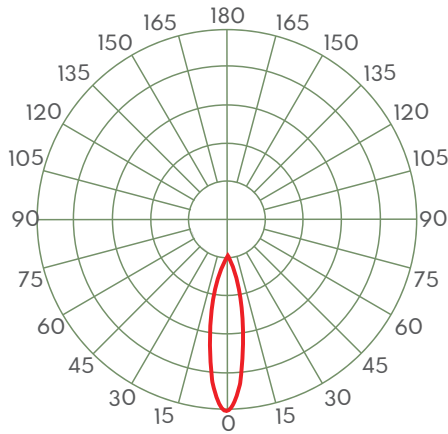
Potencia: 15 W
Tensión Nominal: 100 - 277 V~
Corriente Nominal: 0,3 A
Flujo luminoso: 1 200 lm
Temperatura de color: 3 000 K
Angulo apertura: 30°
Base: GU10
IRC>80
Vidas útil: 25 000 h
Certificado: NOM-030-ENER-VIGENTE

PRODUCTO

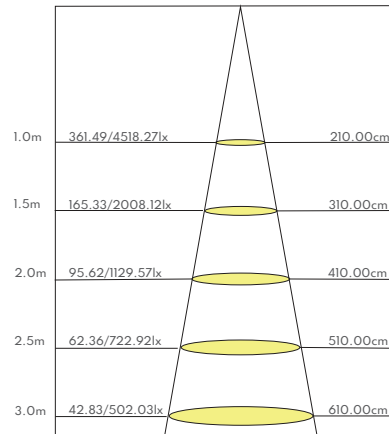
MEDIDAS



CURVA FOTOMÉTRICA



CONO DE DISTRIBUCIÓN



GARANTÍA

3 años de garantía por defecto de fabricación.

*Producto garantizado contra defectos de mano de obra o funcionamiento durante 1 año.

NOTA

- No usar en intemperie, ni en luminarios encapsulados o sin ventilación.
- No utilizar por más de 24 horas continuas.

APLICACIONES



Hoteles



Joyerías



Residenciales



Centros Comerciales



Restaurants