

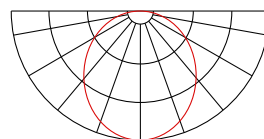
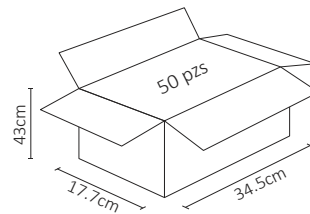
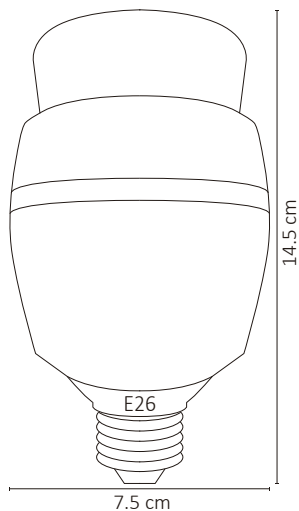
# LÁMPARA LED INDUSTRIAL E26 30W BLANCO FRÍO



**NOTA:** Uso exclusivo para interior.  
Evitar instalar dentro de carcasa  
cerrada o exteriores.



Ahorra hasta un 80% comparado con lámparas incandescentes.  
Es perfecto para sustitución de lámparas para campanas  
industriales (high bay) en interiores. Ésta lámpara requiere  
ventilación. No instalar en espacios encerrados y/o reducidos.  
Antes de instalar remueva cualquier balastro o driver.



## ESPECIFICACIONES

#	ALA-019
💡	LÁMPARA INDUSTRIAL/E26
Ⓜ	30 WATTS
⚡	90-300 V~ 50/60 Hz
⚡	FP > 0.9
☀️	3,000 LÚMENES
360°	APERTURA: 120°
🌈	6500K BLANCO FRÍO
🌈	IRC - REND. COLOR > 80
🔩	EPISTAR SMD 2835
📏	75x145mm
🏋️	PESO: 230gr.
💎	ALUMINIO + CUBIERTA PC
🕒	ATENUABLE: NO
🌡️	OPERACIÓN: -10 A 40°C
💧	IP20

VIDA ÚTIL: 40,000



01 Sep 2019