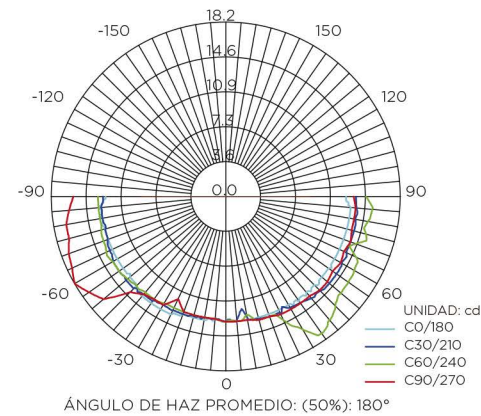




PATHLIGHT

Empotrado de led para piso con doble salida de luz
IP67 se adapta a cualquier ambiente.

Descripción:	Empotrado de piso con doble salida de luz
Modelo:	PATHLIGHT
Flujo Luminoso:	90 lm
Temperatura de Color:	3 000 K
Ángulo de Haz:	180° (Promedio)
IRC:	80
Eficiencia:	90 lm/W
Tensión de Alimentación:	90 - 240 V~
Corriente:	0,019 - 0,011 A
Frecuencia:	50/60 Hz
Potencia:	1 W
Consumo de energía:	1 W/h
Factor de Potencia:	0.5
Vida media:	15 000 h
Temperatura Ambiente:	-20 a 45 °C
Humedad Relativa:	10 - 90%
Grado IP:	IP67
Garantía:	2 años
Materiales de carcasa:	Aluminio y PC
Color de Cuerpo:	Negro/Satín
Contiene:	1 pieza



Altura	Promedio	Centro	Diámetro
1.50m	3.49l x	5.82l x	300.00cm
2.00m	1.96l x	3.27l x	400.00cm
4.00m	0.49l x	0.82l x	800.00cm
4.50m	0.39l x	0.65l x	900.00cm
6.00m	0.22l x	0.36l x	1200.00cm

Ángulo: 90°




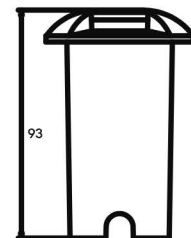
COMERCIAL



RESIDENCIAL



ÍNDICE DE PROTECCIÓN



megamex.com.mx