


TIRA 150 LEDS 5050 EXTERIOR 36W RGB


WTI-001

WINLED
Más que Iluminación

ESPECIFICACIONES

 TIRA LED


 36 WATTS

 12V===


 N/A


 900-1,800 LÚMENES


 APERTURA: 120°

 MULTICOLOR


 N/A

 15xSMD 5050


 5,000x10x2mm

 PESO: 250gr.

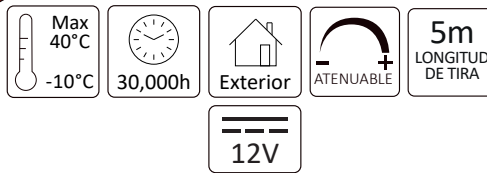
 CUBIERTA DE SILICÓN

 ATENUABLE: SI*

 OPERACIÓN: -10 A 40°C

 IP65

VIDA ÚTIL: 30,000



01 feb 2021



*Requiere un dimmer compatible de corriente directa para atenuar las tiras (se vende por separado.)



Su aplicación permite recrear iluminación indirecta para diferentes espacios. La protección IP65 es resistente al polvo y agua, perfecta para exteriores (no sumergible).

