















LUMINARIA LED PARED DOBLE CUBO NEGRO, ÁNGULO AJUSTABLE BLANCO CÁLIDO 6W

ADE-021



ESPECIFICACIONES

-  DECORATIVO PARED
-  LED 2X3 WATTS
-  90-260 ~ 50/60 Hz
-  FP >
-  360 LÚMENES
-  MÁX. 45° + 45°
-  3000K BLANCO CÁLIDO
-  IRC - REND. COLOR >
-  LED
-  102x102mm
-  PESO: gr.
-  ALUMINIO
-  ATENUABLE: NO
-  PERACIÓN: -10 A 40°C
-  IP54

VIDA ÚTIL: 40,000h



01 feb 2021

BC



Su novedoso diseño, permite ajustar fácilmente el ángulo de apertura tanto hacia arriba como abajo, logrando así diferentes efectos sobre la pared.

