



MODELO: MSA-2073M

Bocina Portátil Recargable con reproductor FM

**CARGUE
3 HORAS
ANTES DE
USARSE POR
PRIMERA
VEZ**



Debido a actualizaciones puede existir diferencia dentro del manual, por lo tanto favor de consultar nuestra página web: <https://www.mitzu.com/> para obtener la última versión.

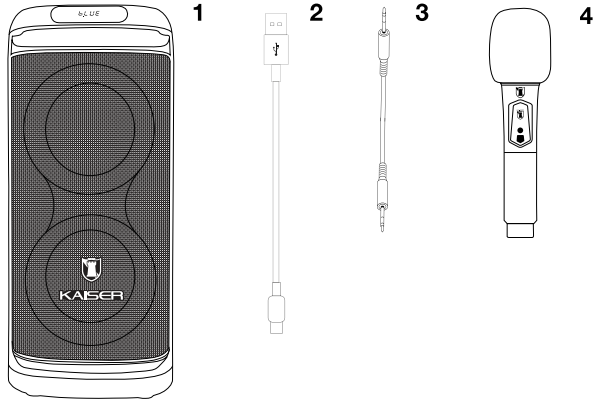
Las imágenes son representativas, los colores y el diseño pueden variar.

Leer completo el manual antes de usar este producto por primera vez.

BIENVENIDOS

Gracias por adquirir el nuevo producto KAISER®, estamos seguros que te encontrarás muy satisfecho con la compra.

CONTENIDO



1. Bafle recargable (1 pieza).
2. Cable de carga Tipo C a USB (1 pieza).
3. Cable Auxiliar 3,5 mm (1 pieza).
4. Micrófono BLUETOOTH® recargable (1 pieza).

¿CÓMO CARGAR?



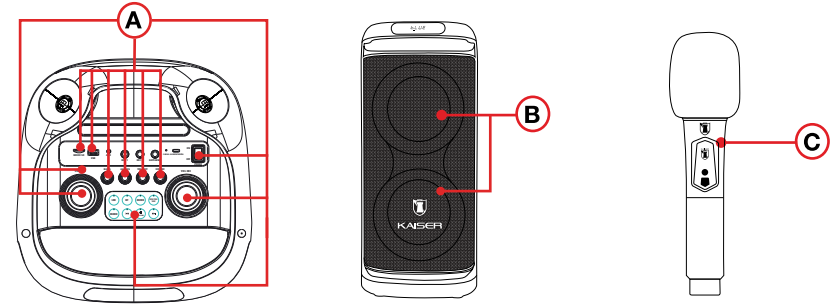
- Coloque todos los interruptores en OFF.
- Verifique que el volumen está en el nivel más bajo.
- Asegurese que el voltaje al que se conectará sea compatible con el voltaje requerido por el equipo.

1. Conecte el cable USB de alimentación al bafle y posteriormente a la corriente eléctrica, deje cargar durante 3 horas antes de encenderlo por primera vez.
2. Pulse el interruptor de encendido y apagado (ON) para encender el equipo, tras cargar la batería por primera vez.
3. Conecte el producto al toma corriente cuando la batería esté baja hasta 5 horas, con el fin de maximizar su vida útil. Puede seguir en uso mientras esté conectado.



Si el uso del equipo es esporádico se recomienda cargar la batería totalmente al menos cada 30 días.

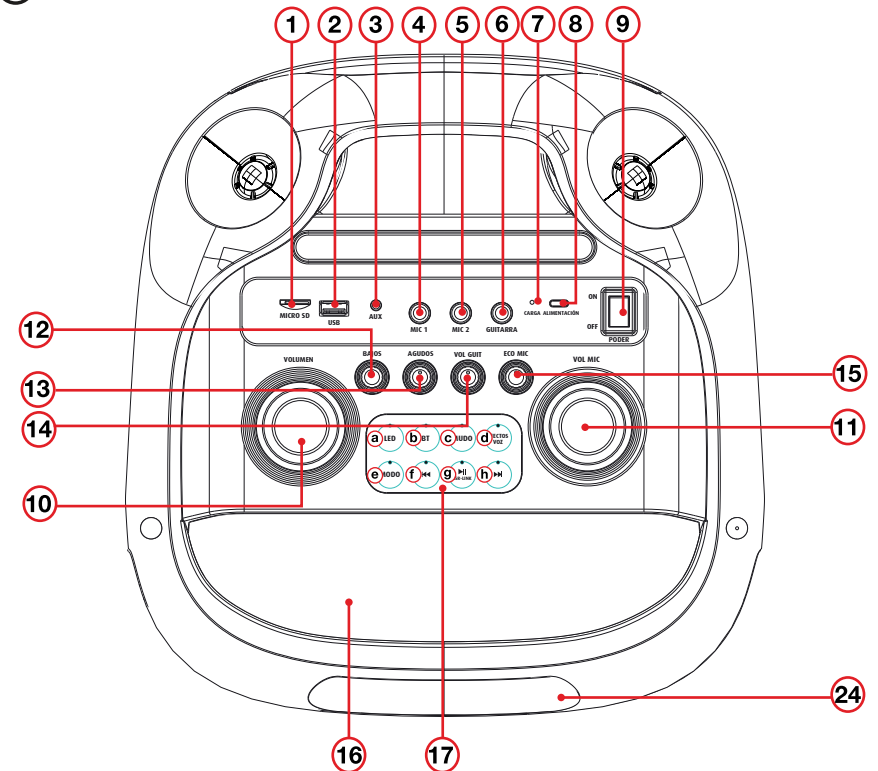
DESCRIPCIÓN GENERAL



- A) BOTONES Y CONEXIONES.
B) WOOFERS.
C) MICRÓFONO BLUETOOTH® RECARGABLE.

FUNCIONAMIENTO

- A) BOTONES Y CONEXIONES.



- 1) ENTRADA MICRO SD.
- 2) ENTRADA USB.
- 3) ENTRADA AUX 3,5 mm.
- 4) ENTRADA PARA MICRÓFONO 6,3 mm.
- 5) ENTRADA PARA MICRÓFONO 6,3 mm.
- 6) ENTRADA PARA GUITARRA 6,3 mm.
- 7) LED INDICADOR DE CARGA.
 - Se enciende en rojo cuando el producto está cargando la batería.
 - Se apaga cuando la batería está completamente cargada.
- 8) ENTRADA DE ALIMENTACIÓN 5 Vcc.
- 9) INTERRUPTOR DE ENCENDIDO / APAGADO.
- 10) PERILLA DE VOLUMEN.
- 11) PERILLA DE VOLUMEN DEL MICRÓFONO.
- 12) PERILLA DE BAJOS.
- 13) PERILLA DE AGUDOS.
- 14) PERILLA PARA VOLUMEN DE GUITARRA.
- 15) PERILLA DE ECO.
- 16) BOTONERA.

a. BOTÓN PARA LUCES LED

- Presione para intercambiar los siguientes efectos.

NOTA: Para apagar las luces LED presione 7 veces.

EFFECTOS EN MODO MÚSICA



EFFECTO 1
MULTICOLOR
CON LUCES ESTROBO
(ESQUINAS) AUDIORÍTMICAS



EFFECTO 2
MULTICOLOR
CON LUCES ESTROBO
(ESQUINAS) AUDIORÍTMICAS



EFFECTO 3
MULTICOLOR GIRATORIO EN "8"
CON LUCES ESTROBO
(ESQUINAS) AUDIORÍTMICAS



EFFECTO 4
MULTICOLOR
CON LUCES ESTROBO
(ESQUINAS) AUDIORÍTMICAS



EFFECTO 5
MULTICOLOR "8"
CON LUCES ESTROBO
(ESQUINAS) AUDIORÍTMICAS



EFFECTO 6
MULTICOLOR GIRATORIO EN "8"
CON LUCES ESTROBO
(ESQUINAS) AUDIORÍTMICAS

EFFECTOS EN MODO STAND BY



EFFECTO 1
MULTICOLOR



EFFECTO 2
MULTICOLOR



EFFECTO 3
MULTICOLOR GIRATORIO EN "8"



EFFECTO 4
MULTICOLOR



EFFECTO 5
MULTICOLOR
"8"



EFFECTO 6
MULTICOLOR GIRATORIO EN "8"

b. BOTÓN PARA CONECTAR O DESCONECTAR DISPOSITIVOS BLUETOOTH®.

- Presione una vez para desconectar el dispositivo ya enlazado.
- Presione una vez para conectar nuevamente el mismo dispositivo enlazado previamente.

c. BOTÓN MUDO.

d. BOTÓN PARA EFECTOS DE VOZ (USANDO MICRÓFONO).

- Voz con eco
- Voz de hombre a mujer
- Voz grave
- Voz de bebé
- Maximiza eco en la voz

e. BOTÓN MODO.

- Presione una vez para alternar MODO: BLUETOOTH® / AUX / USB / MICRO SD / FM.

BLUETOOTH®

- Encuentre el BLUETOOTH® en el celular.
- Realice una búsqueda para conectarse la unidad llamada "MSA-2073M". Después de un emparejamiento exitoso, puede reproducir la música.

NOTA: Se puede enlazar o desenlazar el dispositivo si se presiona el botón "BT" en el Panel de Control.

f. BOTÓN PARA SELECCIONAR LA PISTA ANTERIOR / ESTACIÓN FM ANTERIOR.

NOTA: No funciona en modo AUX.

g. REPRODUCIR / PAUSAR / KSR-LINK.

NOTAS: Con la función FM, mantener presionado para escanear automáticamente las estaciones.

No funciona en modo AUX.

FUNCIÓN KSR-LINK

- Solo se pueden conectar 2 bafles al mismo tiempo.
- Ambos bafles deberán estar en MODO BLUETOOTH® para usar el KSR-LINK.
- Presione el botón PLAY/PAUSE durante 3 segundos.
- Los bafles automáticamente se conectarán. Para escuchar música vía BLUETOOTH®, deberá enlazar su celular al dispositivo principal.
- Pulse el botón PLAY/PAUSE durante 3 segundos para salir de la función KSR-LINK.

h. SIGUIENTE PISTA

NOTA: No funciona en modo AUX.

17) PANTALLA LED.

(B) WOOFERS

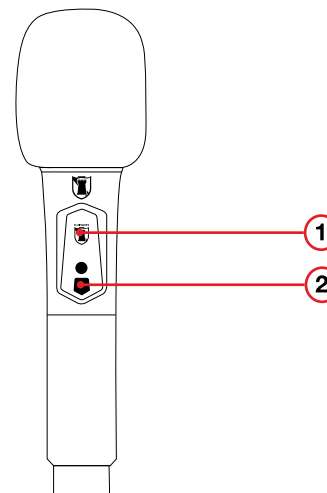
Botón **LED** para encender y apagar luz LED (botones de reproducción).

NOTAS: En MODO FM, se deberá apagar la luz led para mejorar la recepción en la señal del radio.

Para apagar las luces LED presione 7 veces.

(C) MICRÓFONO INALÁMBRICO

- Para conectar el micrófono al producto, favor de tomar en cuenta las siguientes instrucciones:



1) Pantalla LED

2) Botón para encender / apagar

- Encienda el micrófono inalámbrico presionando por más de 3 segundos el botón 2.

NOTAS: Una vez que el micrófono esté encendido, favor de incrementar el volumen lentamente y checar si existe interferencia entre el micrófono y el producto.

- Para apagar el micrófono, mantener presionado por más de 3 segundos el botón 2.

ESPECIFICACIONES

Alimentación: 7,4 Vcc 3 000 mAh (batería recargable)

Recarga: 5 Vcc 1 A

Wofer: 2 x 8" (2 x 20,32 cm)

Impedancia: 3.6 ohm

Respuesta en frecuencia: 45 Hz - 8 kHz

Sensibilidad: ≥ 92 dB

Tweeter: 2" (5,08 cm)

Versión del Bluetooth®: 5.3

Rango de frecuencia: 2,4 GHz

Rango de alcance Bluetooth®: más de 10 metros probados en una línea sin obstrucciones, bajo condiciones óptimas.



MICRÓFONO INALÁMBRICO

Alimentación: 3,7 Vcc 300 mAh

Recarga: 5 Vcc 1 A (por puerto USB)

Versión del Bluetooth®: 5.3

Rango de frecuencia: 2,4 GHz

Rango de alcance Bluetooth®: más de 10 metros probados en una línea sin obstrucciones, bajo condiciones óptimas.

Nivel de volumen	Duración de batería
25% volumen	360 minutos
50% volumen	180 minutos
100% volumen	90 minutos



IMPORTANTE



Durante el uso del equipo, no colocar equipos alrededor del equipo por lo menos a 30 cm de distancia.



Este equipo no presenta ranuras de ventilación.



No debe situarse sobre el aparato fuentes de flamabilidad, tales como velas encendidas.



El aparato no debe exponerse a goteo o el ingreso de agua y no debe situarse objetos llenos de líquidos, como vasos, sobre el aparato.



ATENCIÓN



Las baterías instaladas únicamente deberán ser remplazadas por personal calificado.



Peligro de explosión si la batería no se reemplaza correctamente.



Reemplazar solamente por el mismo tipo o equivalente.



Las baterías (instaladas) no se deben exponer a calentamiento excesivo tales como rayos solares, fuego o similares.

Este aparato no puede quedar expuesto a goteo o salpicaduras por líquidos.

Para su uso en México, la operación de este equipo está sujeta a las siguientes dos condiciones:

(1) Es posible que este equipo o dispositivo no cause interferencia perjudicial y

(2) Este equipo o dispositivo debe aceptar cualquier interferencia incluyendo la que pueda causar su operación no deseada"

PÓLIZA DE GARANTÍA

PRODUCTO: Bocina Pórtatil Recargable con reproductor FM

MODELO: MSA-2073M

MARCA: KAISER®

El producto que usted ha adquirido cuenta con una garantía de 3 meses por defectos de fabricación, a partir de la fecha de adquisición otorgada por:
ACIERTO ELECTRÓNICO S.A. DE C.V.

CONDICIONES.

1. Para hacer efectiva esta garantía, usted debe presentar la póliza de garantía debidamente llenada y sellada por la tienda o unidad vendedora, o la factura o el recibo o comprobante, junto con el producto en el CENTRO DE SERVICIO o en el lugar donde fue adquirido.
2. La empresa se compromete a reparar todo el producto o a cambiar las piezas y componentes defectuosos que se llegaran a requerir, sin ningún cargo para el consumidor, incluyendo la mano de obra, siempre y cuando la falla sea atribuible a algún defecto de fabricación.
3. Los gastos de transportación derivados del cumplimiento con esta póliza dentro de la red de servicio corren sin ningún cargo para el consumidor.
4. El tiempo de reparación en ningún caso será mayor de 30 días hábiles contados a partir de la recepción del producto en cualquiera de los sitios donde pueda hacerse efectiva la garantía; transcurrido este término ACIERTO ELECTRÓNICO S.A. DE C.V. procederá a efectuar el cambio por un producto nuevo o equivalente.
5. Se pueden adquirir refacciones, partes, componentes, consumibles y accesorios, en el CENTRO DE SERVICIO indicado en la parte final de esta póliza de garantía.

ESTA GARANTÍA NO SERÁ VÁLIDA EN LOS SIGUIENTES CASOS.

1. Cuando el producto ha sido utilizado en condiciones distintas a las normales.
2. Cuando el producto no se haya utilizado de acuerdo al instructivo del que se acompaña el producto adquirido.
3. Cuando el producto ha sido alterado o reparado por personas ajenas a ACIERTO ELECTRÓNICO S.A. DE C.V.

En caso de extravío de la póliza de garantía, se puede solicitar la reposición en la tienda donde adquirió el producto.

IMPORTADOR: ACIERTO ELECTRÓNICO S.A. DE C.V.

Puerto Ángel No. 128, Col. Ampliación Casas Alemán, Alcaldía Gustavo A. Madero, C.P. 07580, Ciudad de México, México, R.F.C.: AEL181026GD2

CENTRO DE SERVICIO: ACIERTO ELECTRÓNICO S.A. DE C.V.

Faisán No.23, Col. Granjas Modernas, Alcaldía Gustavo A. Madero, C.P. 07460, Ciudad de México, México, Tel 55 4780 5033, 55 5781 6229

DATOS DEL DISTRIBUIDOR

Nombre: _____

Domicilio: _____

Producto: _____

Fecha de compra: _____

SELLO DE LA TIENDA