



**MODELO: LCD-2555**

**Soporte universal para pantalla  
TV LCD, LED, Smart y/o Plasma de  
25" a 55" (63,5 cm a 139,7 cm)**



Debido a actualizaciones puede existir diferencia dentro del manual, por lo tanto favor de consultar nuestra página web: <https://www.mitzu.com> para obtener la última versión

**Las imágenes son representativas, los colores y el diseño pueden variar**

**\*Leer completo el manual antes de usar este producto por primera vez**



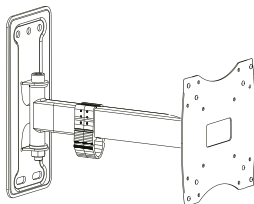
# BIENVENIDOS

Gracias por adquirir el nuevo producto MITZU®, estamos seguros que te encontrarás muy satisfecho con la compra



## CONTENIDO

1



2



3



8



4



9



5



10



6



11



7



1. Brazo articulado, plato y  
(1 pieza)

2. Adaptadores (4 piezas)

3. Tornillo M4x14 (4 piezas)

4. Tornillo M6x14 (4 piezas)

5. Tornillo M6x14 (4 piezas)

6. Pija M5x45 (4 piezas)

7. Taquetes M8 x 40 (4 piezas)

8. Tuerca M6 (3 piezas)

9. Llave inglesa (1 pieza)

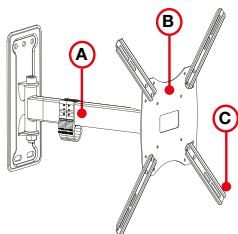
10. Tornillo M5 x 15 con rondana  
(8 piezas)

11. Tuerca M5 (8 piezas)





## DESCRIPCIÓN GENERAL



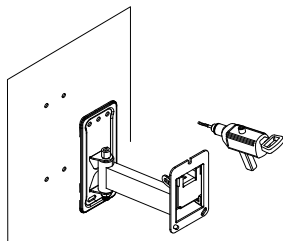
- A) BRAZO ARTICULADO
- B) PLATO
- C) ADAPTADORES



## ¿CÓMO INSTALAR?

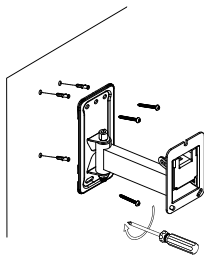
### INSTALACIÓN SOPORTE A PARED

1. Ubicar la base del soporte sobre la pared a la altura deseada, marque los 4 orificios de la pieza en la pared, retire la base y perforar la superficie



\*Con ayuda de un nivelador verifica que la posición sea la indicada

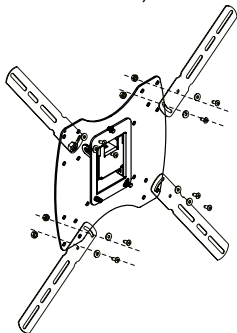
2. Una vez perforada la superficie, insertar los taquetes, colocar la base del soporte en la pared, colocar las pijas en los taquetes y apretar firmemente



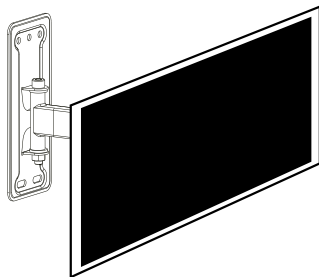
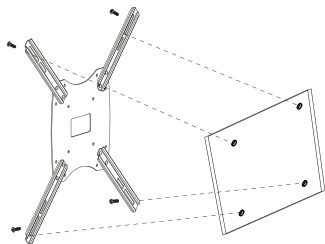
#### NOTA:

Se requiere un desarmador de cruz o plano para su instalación (no incluido)

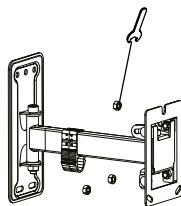
3. El soporte trae adicionalmente 4 extensiones, en el caso de que se necesiten sujetar pantallas ajustar utilizando los tornillos M5 x 15 con rondana y las tuercas M5 (véase contenido)



4. Colocar la pantalla en una superficie suave y plana, localizar los puntos para montaje y determinar que tornillos usar dependiendo de la profundidad del orificio (véase contenido)



5. Con ayuda de otra persona fijar la pantalla a la base del plato, posteriormente sujetar el plato al brazo utilizando las tuercas M6 utilizando la llave inglesa (véase contenido)

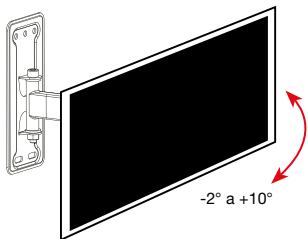




## FUNCIONAMIENTO

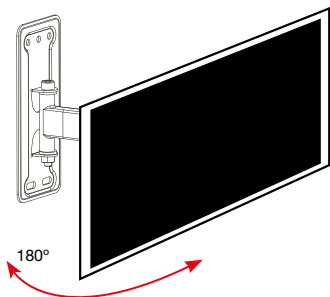
### A PLATO

Una vez encontrada la posición ideal de la pantalla (inclinación), apretar los tornillos que se encuentran en la parte de atrás del plato



### B BRAZO ARTICULAR

1. Permite desplazar la pantalla horizontalmente (perspectiva)





## ESPECIFICACIONES

Tamaño de TV: 25" a 55" (63,5 cm a 139,7 cm)

Capacidad máxima de carga: 30 kg

Gira: a la derecha o izquierda 180°

Inclinación ajustable: -2° a +10°

VESA®: 75 x 75 / 100 x 100 / 200 x 200 / 400 x 400 mm

Distancia a la pared: 65 - 375 mm

Fabricado en Acero



## IMPORTANTE



No usar ni almacenar este equipo en lugares donde existan goteras o salpicaduras. Siempre limpiar con trapos secos



No exponer el equipo ni sus accesorios al polvo, fuentes de calor, humo o vapor



No instalar sobre una estructura propensa a vibraciones, movimientos o impactos



El peso máximo que soporta es de 30 kg. El uso con mayor peso, puede ocasionar lesiones graves



Al menos dos personas calificadas deberán realizar la instalación, ya que se podrían ocasionar lesiones o daños al caer la pantalla si se coloca erróneamente

*Este producto no debe de ser utilizado por personas (incluyendo niños sin supervisión adulta) con capacidades físicas, sensoriales o mentales diferentes, o que carezcan de experiencia o conocimiento en el manejo de estos dispositivos, a menos que estén bajo supervisión de una persona responsable de su seguridad.*

*Los niños deben supervisarse para que no jueguen con el aparato  
Conservar el empaque para hacer válida esta garantía*

# PÓLIZA DE GARANTÍA

**PRODUCTO:** Soporte universal para pantalla TV LCD, LED, Smart y/o Plasma de 25" a 55" (63,5 cm 139,7 cm)

**MODELO:** LCD-2555

**MARCA:** MITZU®

El producto que usted ha adquirido cuenta con una garantía de 3 meses por defectos de fabricación, a partir de la fecha de adquisición otorgada por: **QUALITY TOOLS, S.A. DE C.V.**

## CONDICIONES

1. Para hacer efectiva esta garantía, usted debe presentar la póliza de garantía debidamente llenada y sellada por la tienda o unidad vendedora, o la factura o el recibo o comprobante, junto con el producto en el CENTRO DE SERVICIO o en el lugar donde fue adquirido
2. La empresa se compromete a reparar todo el producto o a cambiar las piezas y componentes defectuosos que se llegaran a requerir, sin ningún cargo para el consumidor, incluyendo la mano de obra, siempre y cuando la falla sea atribuible a algún defecto de fabricación
3. Los gastos de transportación derivados del cumplimiento con esta póliza dentro de la red de servicio corren sin ningún cargo para el consumidor
4. El tiempo de reparación en ningún caso será mayor de 30 días hábiles contados a partir de la recepción del producto en cualquiera de los sitios donde pueda hacerse efectiva la garantía; transcurrido este término **QUALITY TOOLS, S.A. DE C.V.** procederá a efectuar el cambio por un producto nuevo o equivalente
5. Se pueden adquirir refacciones, partes, componentes, consumibles y accesorios, en el CENTRO DE SERVICIO indicado en la parte final de esta póliza de garantía

## ESTA GARANTÍA NO SERÁ VÁLIDA EN LOS SIGUIENTES CASOS:

1. Cuando el producto ha sido utilizado en condiciones distintas a las normales
2. Cuando el producto no se haya utilizado de acuerdo al instructivo del que se acompaña el producto adquirido
3. Cuando el producto ha sido alterado o reparado por personas ajenas a **QUALITY TOOLS, S.A. DE C.V.**

En caso de extravío de la póliza de garantía, se puede solicitar la reposición en la tienda donde adquirió el producto

**IMPORTADOR:** **QUALITY TOOLS S.A. de C.V.**

Puerto Ángel No. 128, Col. Ampliación Casas Alemán, Alcaldía Gustavo A. Madero, C.P. 07580, Ciudad de México, México, R.F.C.: QTO080617LR2

**CENTRO DE SERVICIO:** **QUALITY TOOLS,**

Faisán No. 23, Col. Granjas Modernas, Alcaldía Gustavo A. Madero, C.P. 07460, Ciudad de México, México, Tel.: 55 5118 4950, Ext.: 1246

## DATOS DEL DISTRIBUIDOR

Nombre: \_\_\_\_\_

Domicilio: \_\_\_\_\_

Producto: \_\_\_\_\_

Fecha de compra: \_\_\_\_\_

SELLO DE LA TIENDA