

IMPORTANTE



Por favor, lee completamente y con atención este instructivo, antes de realizar cualquier acción con el equipo, para saber cómo utilizarlo adecuadamente.

La información es presentada únicamente como referencia; debido a actualizaciones pueden existir diferencias. Las imágenes mostradas son ilustrativas. El diseño y el funcionamiento del producto pueden variar sin previo aviso. Consulta nuestra página [www.steren.com](http://www.steren.com) para obtener la versión más reciente de este manual.

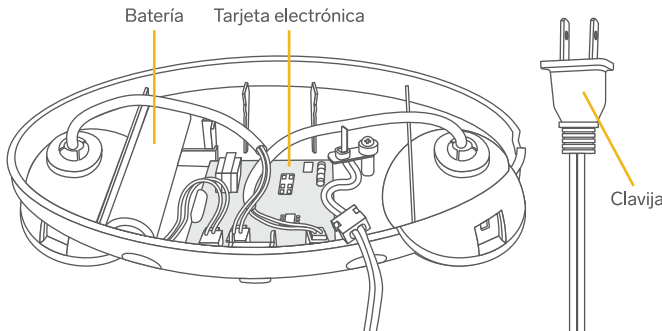
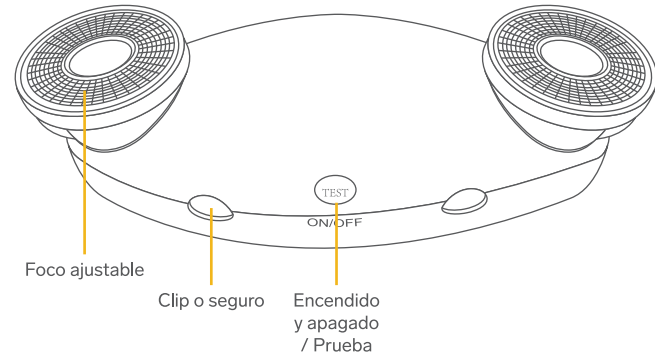
PRECAUCIONES ⚠

- No coloques objetos pesados sobre el producto.
- No almacenes el equipo en lugares con goteras, humedad o salpicaduras de agua.
- No expongas el producto a fuentes de calor.
- Evita golpear o dejar caer el equipo.
- Cualquier reparación no autorizada anulará la garantía.
- Limpia la lámpara con un paño suave y seco.
- No deseches este o cualquier equipo electrónico en tiraderos comunes. Contacta a la autoridad encargada del correcto tratamiento de residuos o desechos electrónicos en tu localidad, o acude a una planta de reciclaje.
- No intentes manipular la tarjeta electrónica mientras el equipo esté conectado a la corriente eléctrica.
- Los niños deben ser supervisados para asegurarse de que no empleen el aparato como juguete.

ESPECIFICACIONES

Alimentación: 100 — 240 Vca 50 — 60 Hz 40 mA  
Potencia de la lámpara LED: 2 W x 2  
Consumo nominal: 1,45 Wh  
Batería de respaldo: 3,7 Vcd 2 200 mAh (1 x 18650)  
Duración batería: 2 h 25 min  
Tiempo de recarga: 15 h — 24 h  
Fuente luminosa: 2 LED  
Longitud de cable: 1,30 m  
Uso interior

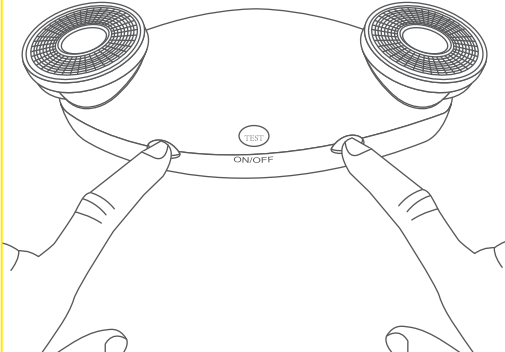
CONTENIDO Y PARTES



INSTALACIÓN

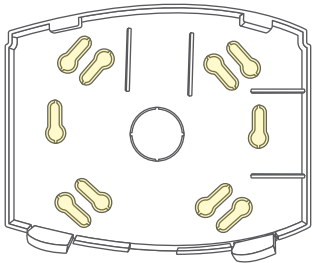
1

Presiona ambos clips, para liberar la tapa-base.



2

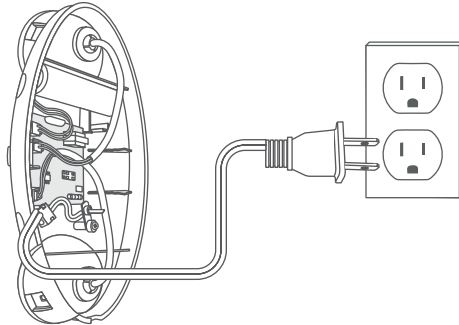
La tapa tiene diferentes puntos para fijar a la chalupa trasera o a la superficie; elige el más adecuado.



Incluidos (x2)

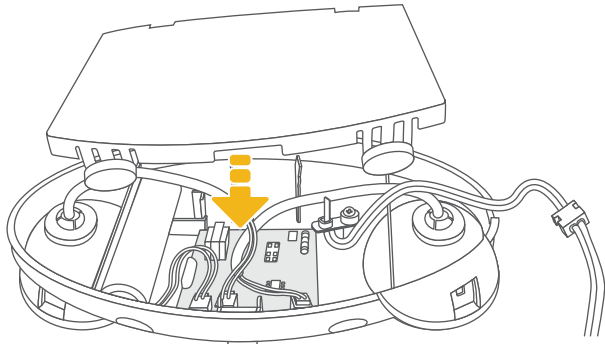
3

Pasa el cable de la clavija por la ranura y realiza la conexión eléctrica en el contacto.



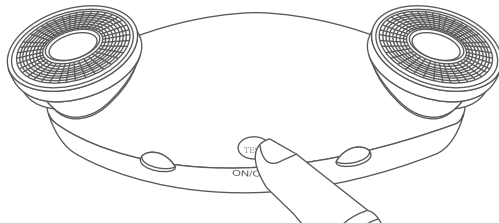
4

Monta la lámpara sobre la tapa-base hasta que los seguros hagan clic.



MODO DE USO

- 1 Una vez que la lámpara esté conectada, el indicador del botón **TEST** se iluminará. Presiona el botón para hacer una prueba de funcionamiento. Si se va la energía eléctrica, la lámpara se encenderá automáticamente.
- 2 Presiona el botón **TEST** para apagar la lámpara.



PÓLIZA DE GARANTÍA

Producto: Mini lámpara LED de emergencia  
Modelo: LAM-502  
Marca: Steren



Esta póliza garantiza el producto por el término de un año en todos sus componentes, piezas y mano de obra, además de tres meses en la batería, contra cualquier defecto de fabricación y funcionamiento, a partir de la fecha de entrega.

CONDICIONES

- 1.- Para hacer efectiva la garantía, debe presentarse esta póliza o factura o recibo o comprobante de compra y el producto, en el lugar donde fue adquirido o en Electrónica Steren S.A. de C.V.
- 2.- Electrónica Steren S.A. de C.V. se compromete a reparar el producto en caso de estar defectuoso, sin ningún cargo al consumidor. Los gastos de transportación serán cubiertos por el proveedor.
- 3.- El tiempo de reparación en ningún caso será mayor a 30 días, contados a partir de la recepción del producto en cualquiera de los sitios donde pueda hacerse efectiva la garantía.
- 4.- El lugar donde se pueden adquirir partes, componentes, consumibles y accesorios, así como hacer válida esta garantía es en cualquiera de las direcciones mencionadas posteriormente.

ESTA PÓLIZA NO SE HARÁ EFECTIVA EN LOS SIGUIENTES CASOS:

- 1.- Cuando el producto ha sido utilizado en condiciones distintas a las normales.
- 2.- Cuando el producto no ha sido operado de acuerdo con el instructivo de uso.
- 3.- Cuando el producto ha sido alterado o reparado por personal no autorizado por Electrónica Steren S.A. de C.V.

El consumidor podrá solicitar que se haga efectiva la garantía ante la propia casa comercial donde adquirió el producto.

Si la presente garantía se extraviara, el consumidor puede recurrir a su proveedor para que le expida otra póliza, previa presentación de la nota de compra o factura respectiva.

DATOS DEL DISTRIBUIDOR

Nombre del Distribuidor \_\_\_\_\_  
Domicilio \_\_\_\_\_  
Fecha de entrega \_\_\_\_\_

ELECTRÓNICA STEREN S.A. DE C.V.

Biólogo Maximino Martínez, núm. 3408, col. San Salvador Xochimanca, Azcapotzalco, Ciudad de México, C.P. 02870, RFC: EST850628K51

STEREN PRODUCTO EMPACADO S.A. DE C.V.

Autopista México-Querétaro, km 26.5, sin número, Nave Industrial 3-A, col. Lomas de Boulevares, Tlalnepantla de Baz, Estado de México, C.P. 54020, RFC: SPE941215H43

En caso de que tu producto presente alguna falla, o si tienes alguna duda o pregunta, por favor, llama a nuestro Centro de Atención a Clientes, en donde con gusto te atenderemos en todo lo relacionado con tu producto Steren.  
**Centro de Atención a Clientes: (55) 15 16 60 00**